

COLEGIO DE BACHILLERES DEL ESTADO DE QUINTANA ROO

CONTENIDO

INTRODUCCIÓN

1 INFORMACIÓN CONTABLE

- 1.1 Estado de Actividades
- 1.2 Estado de Situación Financiera
- 1.3 Estado de Variación en la Hacienda Pública
- 1.4 Estado de Cambios en la Situación Financiera
- 1.5 Estado de Flujos de Efectivo
- 1.6 Estado Analítico del Activo
- 1.7 Estado Analítico de la Deuda y Otros Pasivos
- 1.8 Informe sobre Pasivos Contingentes
- 1.9 Notas a los Estados Financieros

2 INFORMACIÓN PRESUPUESTARIA

- 2.1 Estado analítico de ingresos
 - 2.1.1 Análisis y evolución de los ingresos presupuestarios
- 2.2 Estados analíticos del ejercicio del Presupuesto de Egresos 2025
 - 2.2.1 Estado analítico del ejercicio del Presupuesto de Egresos por Objeto del gasto
 - 2.2.2 Estado analítico del ejercicio del Presupuesto de Egresos en clasificación por Tipo de Gasto
 - 2.2.3 Estado analítico del ejercicio del Presupuesto de Egresos en clasificación Administrativa
 - 2.2.4 Estado analítico del ejercicio del Presupuesto de Egresos en clasificación Funcional
 - 2.2.5 Endeudamiento Neto
 - 2.2.6 Intereses de la Deuda
 - 2.2.7 Indicadores de Postura Fiscal
- 2.3 Análisis del Ejercicio del Presupuesto de Egresos
 - 2.3.1 Presupuesto aprobado y adecuaciones
 - 2.3.2 Ejercicio del Presupuesto de Egresos 2025

3 INFORMACIÓN PROGRAMÁTICA

- 3.1 Gasto por Categoría programática

- 3.1.1 Programas Presupuestarios
- 3.1.2 Estado Analítico de Avance Financiero de Programas y Proyectos de Inversión
- 3.2 Indicadores para resultados
 - 3.2.1 Principales Indicadores de Resultados por Programa Presupuestario y Alineación Funcional
 - 3.2.2 Principales Indicadores de Programas Presupuestarios según los Objetivos del Plan Estatal de Desarrollo 2024-2027 y sus Programas Derivados
 - 3.2.3 Principales Acciones y Resultados de la gestión de Programas Presupuestarios
 - 3.2.3.1 Avance de Cumplimiento de los Objetivos y Metas
 - 3.2.4 Beneficiarios por programa presupuestario y componente
 - 3.2.5 De los Programas Destinados a la Atención de la Perspectiva de Género
 - 3.2.6 De los Programas Destinados a la Atención de la Política Anticorrupción del Estado de Quintana Roo
 - 3.2.7 De los Programas Orientados a la atención de los Derechos de las Niñas, Niños y Adolescentes

ANEXOS

- Formatos referidos por la Ley de Disciplina Financiera de las Entidades Federativas y Municipios
- Guía de Cumplimiento de la Ley de Disciplina Financiera de las Entidades Federativas y Municipios
- Relación de las cuentas bancarias productivas específicas en las cuales se depositen los recursos federales transferidos
- Relación de esquemas bursátiles y de coberturas financieras
- Relación de bienes que componen el patrimonio del ente público (enlace web donde está publicado)
- Ingresos por aportaciones especiales federales
- Gastos por aportaciones especiales federales
- Estados analíticos comparativos de ingresos presupuestarios
- Estados analíticos comparativos del ejercicio del Presupuesto de Egresos
 - Estado analítico del ejercicio del Presupuesto de Egresos por Objeto del Gasto
 - Estado analítico del ejercicio del Presupuesto de Egresos en clasificación por Tipo de Gasto
 - Estado analítico del ejercicio del Presupuesto de Egresos en clasificación Administrativa
 - Estado analítico del ejercicio del Presupuesto de Egresos en clasificación Funcional

INTRODUCCIÓN

El Colegio de Bachilleres del Estado de Quintana Roo (COBAQROO), es un Organismo Público Descentralizado del Gobierno del Estado de Quintana Roo, con personalidad jurídica y patrimonio propio, con domicilio en la Ciudad de Chetumal, de conformidad con el Decreto número 95, emitido por la Honorable II Legislatura Constitucional del Estado de Quintana Roo, el día 27 de agosto de 1980, publicado en el Periódico Oficial del Gobierno del Estado, en fecha 30 de agosto del mismo año. Con el fin de actualizar los estatutos y su personalidad jurídica, mediante el decreto número 197 del 22 de diciembre de 2023, se expide la Ley del Colegio de Bachilleres del Estado de Quintana Roo.

MISIÓN:

Somos una institución pública de educación media superior que forma integralmente a sus estudiantes bajo el enfoque de competencias, preparándolos para la vida, el mercado laboral y la educación superior, con los principios de calidad, equidad, inclusión, transparencia y rendición de cuentas.

VISIÓN:

El Colegio de Bachilleres del Estado de Quintana Roo es una institución líder a nivel estatal en educación media superior, reconocida por su calidad educativa, con una oferta diversificada que responde a las necesidades de la sociedad, con docentes y directivos competentes e infraestructura y servicios educativos pertinentes.

VALORES INSTITUCIONALES

- HONESTIDAD

Somos transparentes en nuestro actuar, incorruptibles y congruentes.

- HUMILDAD

No nos consideramos más importantes que los demás. Damos un trato igualitario, digno y justo a todas las personas sin discriminación alguna.

- LEALTAD

Apoyamos incondicionalmente a la comunidad escolar.

- SOLIDARIDAD

Trabajamos en equipo por el bien común.

- RESPONSABILIDAD

Asumimos las obligaciones y consecuencias de nuestras acciones y decisiones con la sociedad y el medio ambiente.

- RESPETO

Reconocemos los derechos individuales, somos tolerantes a las diferentes formas de ser y de pensar, y valoramos las opiniones de otras personas.

- PERSEVERANCIA

Nos fijamos objetivos y metas personales e institucionales y trabajamos para alcanzarlas y no nos dejamos vencer por los obstáculos.

POLITICAS

- POLITICAS DE CALIDAD

El Colegio de Bachilleres del Estado de Quintana Roo está comprometido con proporcionar un servicio educativo de calidad, cumpliendo con los requisitos de satisfacción de sus estudiantes, apegándose a la normatividad y mejorando continuamente sus procesos institucionales.

- POLITICA DE TRANSPARENCIA Y RENDICION DE CUENTAS

El Colegio de Bachilleres del Estado de Quintana Roo se compromete a establecer los mecanismos para fomentar la transparencia y la rendición de cuentas, así como promover la participación ciudadana basándose en una amplia movilización social en el sector educativo.

- POLITICA DE INCLUSION Y EQUIDAD

El Colegio de Bachilleres del Estado de Quintana Roo se compromete a crear las condiciones para garantizar un acceso efectivo o una educación de calidad y reconocer las distintas capacidades, ritmos y estilos de aprendizaje del alumnado, promover la equidad para establecer igualdad de oportunidades en los espacios educativos, practicando la tolerancia y la no discriminación por origen étnico, género, discapacidad, religión, orientación sexual o cualquier otro motivo: siendo un espacio incluyente donde se valore la diversidad en el marco de una sociedad más justa y democrática.

- POLITICA DE IGUALDAD

El Colegio de Bachilleres del Estado de Quintana Roo está comprometido con los derechos humanos, el desarrollo integral de las personas, la igualdad sustantiva y la no discriminación, por lo cual promoverá el acceso a la igualdad de oportunidades con el fin de lograr la participación igualitaria entre los géneros en los espacios laborales, en la toma de decisiones y coadyuvará para prevenir, atender y sancionar cualquier tipo de violencia.

1 INFORMACIÓN CONTABLE

1.1 ESTADO DE ACTIVIDADES

COLEGIO DE BACHILLERES DEL ESTADO DE QUINTANA ROO		
ESTADO DE ACTIVIDADES		
Del 1 de enero al 31 de diciembre de 2025 y Ejercicio Fiscal 2024		
(Cifras en Pesos)		
Concepto	2025	2024
INGRESOS Y OTROS BENEFICIOS		
Ingresos de gestión	44,170,699.83	43,376,570.35
Impuestos	0.00	0.00
Cuotas y aportaciones de seguridad social	0.00	0.00
Contribuciones de mejoras	0.00	0.00
Derechos	0.00	0.00
Productos	1,097,545.28	0.00
Aprovechamientos	0.00	0.00
Ingresos por venta de bienes y Prestación de servicios	43,073,154.55	43,376,570.35
Participaciones, Aportaciones, Convenios, Incentivos Derivados de la Colaboración Fiscal, Fondos Distintos de Aportaciones, Transferencias, Asignaciones, Subsidios y Subvenciones, y Pensiones y Jubilaciones	1,094,411,456.02	947,274,983.69
Participaciones, Aportaciones, Convenios, Incentivos Derivados de la Colaboración Fiscal y Fondos Distintos de Aportaciones y aportaciones	0.00	0.00
Transferencias, Asignaciones, Subsidios y Subvenciones, y Pensiones y Jubilaciones	1,094,411,456.02	947,274,983.69
Otros ingresos y beneficios	387,008.78	1,526,486.27
Ingresos financieros	0.00	0.00
Incremento por variación de inventarios	0.00	0.00
Disminución del exceso de estimaciones por pérdida o deterioro u obsolescencia	0.00	0.00
Disminución del exceso de provisiones	0.00	0.00
Otros ingresos y beneficios varios	387,008.78	1,526,486.27
Total de ingresos y otros beneficios	1,138,969,164.63	992,178,040.31
GASTOS Y OTRAS PÉRDIDAS		
Gastos de funcionamiento	1,115,218,739.72	963,282,005.39
Servicios personales	1,026,651,148.61	904,900,374.87
Materiales y suministros	20,059,244.49	9,567,198.56
Servicios generales	68,508,346.62	48,814,431.96
Transferencia, asignaciones, subsidios y otras ayudas	0.00	0.00
Transferencias internas y asignaciones al sector público	0.00	0.00
Transferencias al resto del sector público	0.00	0.00
Subsidios y subvenciones	0.00	0.00
Ayudas sociales	0.00	0.00
Pensiones y jubilaciones	0.00	0.00
Transferencias a fideicomisos, mandatos y contratos análogos	0.00	0.00
Transferencias a la seguridad social	0.00	0.00
Donativos	0.00	0.00
Transferencias al exterior	0.00	0.00
Participaciones y aportaciones	0.00	0.00
Participaciones	0.00	0.00
Aportaciones	0.00	0.00
Convenios	0.00	0.00
Intereses, comisiones y otros gastos de la deuda pública	0.00	0.00
Intereses de la deuda pública	0.00	0.00
Comisiones de la deuda pública	0.00	0.00
Gastos de la deuda pública	0.00	0.00
Costo por coberturas	0.00	0.00
Apoyos financieros	0.00	0.00
Otros gastos y pérdidas extraordinarias	9,223,389.34	9,409,140.41
Estimaciones, depreciaciones, deterioros, obsolescencia y amortizaciones	9,223,389.34	9,409,140.41
Provisiones	0.00	0.00
Disminución de inventarios	0.00	0.00
Otros gastos	0.00	0.00
Inversión pública	0.00	0.00
Inversión pública no capitalizable	0.00	0.00
Total de gastos y otras pérdidas	1,124,442,129.06	972,691,145.80
RESULTADO DEL EJERCICIO (AHORRO/DESAHORRO)	14,527,035.57	19,486,894.51

Bajo protesta de decir la verdad declaramos que los Estados Financieros y sus notas son razonablemente correctos y son responsabilidad del emisor.

Jefe del Departamento de Recursos Financieros

Mtro. Raúl Efraim Góngora Caamal

Director General

Lic. Jorge Carlos Aguilar Rodríguez

Director Administrativo y de Archivo

Lic. Jorge Alberto Calderón González

1.2 ESTADO DE SITUACIÓN FINANCIERA

COLEGIO DE BACHILLERES DEL ESTADO DE QUINTANA ROO ESTADO DE SITUACIÓN FINANCIERA Al 31 de diciembre de 2025 y Ejercicio Fiscal 2024 (Cifras en Pesos)					
Activo	2025	2024	Pasivo	2025	2024
Activo circulante			Pasivo circulante		
Efectivo y equivalentes	147,322,949.24	135,764,469.26	Cuentas por pagar a corto plazo	259,754,527.78	221,920,044.91
Derechos a recibir efectivo o equivalentes	143,015,972.73	106,305,734.77	Documentos por pagar a corto plazo	0.00	0.00
Derechos a recibir bienes o servicios	0.00	32,793.00	Porción a corto plazo de la deuda pública a largo plazo	0.00	0.00
Inventarios	0.00	0.00	Títulos y valores a corto plazo	0.00	0.00
Almacenes	0.00	0.00	Pasivos diferidos a corto plazo	0.00	0.00
Estimación por pérdida o deterioro de activos circulantes	0.00	0.00	Fondos y bienes de terceros en garantía y/o administración a corto plazo	710,456.00	658,806.00
Otros activos circulantes	0.00	0.00	Provisiones a corto plazo	0.00	0.00
			Otros pasivos a corto plazo	0.00	0.00
Total de activos circulantes	290,338,921.97	242,102,997.03	Total de pasivos circulantes	260,464,983.78	222,578,850.91
Activo no circulante			Pasivo no circulante		
Inversiones financieras a largo plazo	0.00	0.00	Cuentas por pagar a largo plazo	0.00	0.00
Derechos a recibir efectivo o equivalentes a largo plazo	0.00	0.00	Documentos por pagar a largo plazo	0.00	0.00
Bienes inmuebles, infraestructura y construcciones en proceso	230,713,546.85	234,795,568.07	Deuda pública a largo plazo	0.00	0.00
Bienes muebles	103,510,168.58	101,333,326.20	Pasivos diferidos a largo plazo	0.00	0.00
Activos intangibles	0.00	0.00	Fondos y bienes de terceros en garantía y/o administración a largo plazo	323,453.30	323,453.30
Depreciación, deterioro y amortización acumulada de bienes	-167,330,181.60	-157,415,373.32	Provisiones a largo plazo	0.00	0.00
Activos diferidos	0.00	0.00			
Estimación por pérdida o deterioro de activos no circulantes	0.00	0.00	Total de pasivos no circulantes	323,453.30	323,453.30
Otros activos no circulantes	0.00	0.00	Total del pasivo	260,788,437.08	222,902,304.21
			Hacienda pública/patrimonio		
			Hacienda pública/patrimonio contribuido	327,455,862.75	330,152,276.37
			Aportaciones	166,500,292.03	166,500,292.03
			Donaciones de capital	17,554,072.70	16,168,465.10
			Actualización de la hacienda pública/patrimonio	143,401,498.02	147,483,519.24
			Hacienda pública/patrimonio generado	-131,011,844.03	-132,238,062.60
			Resultado del Ejercicio (Ahorro/desahorro)	14,527,035.57	19,486,894.51
			Resultados de ejercicios anteriores	-118,593,530.16	-126,068,110.99
			Revalúos	0.00	0.00
			Reservas	0.00	0.00
			Rectificaciones de resultados de ejercicios anteriores	-26,945,349.44	-25,656,846.12
			Exceso o insuficiencia en la actualización de la hacienda pública/patrimonio	0.00	0.00
			Resultado por posición monetaria	0.00	0.00
			Resultado por tenencia de activos no monetarios	0.00	0.00
Total de activos no circulantes	166,893,533.83	178,713,520.95	Total hacienda pública/patrimonio	196,444,018.72	197,914,213.77
Total del activo	457,232,455.80	420,816,517.98	Total del pasivo y hacienda pública/patrimonio	457,232,455.80	420,816,517.98

Bajo protesta de decir la verdad declaramos que los Estados Financieros y sus notas son razonablemente correctos y son responsabilidad del emisor.

Jefe del Departamento de Recursos Financieros

Director General

Mtro. Raúl Efraim Góngora Caamal

Lic. Jorge Carlos Aguilar Rodríguez

Director Administrativo y de Archivo

Lic. Jorge Alberto Calderón González

1.3 ESTADO DE VARIACIÓN EN LA HACIENDA PÚBLICA

COLEGIO DE BACHILLERES DEL ESTADO DE QUINTANA ROO ESTADO DE VARIACIÓN EN LA HACIENDA PÚBLICA Del 1 de enero al 31 de diciembre de 2025 (Cifras en Pesos)					
Concepto	Hacienda Pública / Patrimonio Contribuido	Hacienda Pública / Patrimonio Generado de Ejercicios Anteriores	Hacienda Pública / Patrimonio Generado del Ejercicio	Exceso o Insuficiencia en la Actualización de la Hacienda Pública / Patrimonio	Total
Hacienda Pública / Patrimonio Contribuido Neto de 2024	330,152,276.37	0.00	0.00	0.00	330,152,276.37
Aportaciones	166,500,292.03	0.00	0.00	0.00	166,500,292.03
Donaciones de Capital	16,168,465.10	0.00	0.00	0.00	16,168,465.10
Actualización de la Hacienda Pública/Patrimonio	147,483,519.24	0.00	0.00	0.00	147,483,519.24
Hacienda Pública / Patrimonio Generado Neto de 2024	0.00	-151,724,957.11	19,486,894.51	0.00	-132,238,062.60
Resultado del Ejercicio (Ahorro/Desahorro)	0.00	0.00	19,486,894.51	0.00	19,486,894.51
Resultados de Ejercicios Anteriores	0.00	-126,068,110.99	0.00	0.00	-126,068,110.99
Revalúos	0.00	0.00	0.00	0.00	0.00
Reservas	0.00	0.00	0.00	0.00	0.00
Rectificaciones de Resultados de Ejercicios Anteriores	0.00	-25,656,846.12	0.00	0.00	-25,656,846.12
Exceso o Insuficiencia en la Actualización de la Hacienda Pública/Patrimonio Neto de 2024	0.00	0.00	0.00	0.00	0.00
Resultado por Posición Monetaria	0.00	0.00	0.00	0.00	0.00
Resultado por Tenencia de Activos no Monetarios	0.00	0.00	0.00	0.00	0.00
Hacienda Pública / Patrimonio Neto Final de 2024	330,152,276.37	-151,724,957.11	19,486,894.51	0.00	197,914,213.77
Cambios en la Hacienda Pública / Patrimonio Contribuido Neto de 2025	-2,696,413.62	0.00	0.00	0.00	-2,696,413.62
Aportaciones	0.00	0.00	0.00	0.00	0.00
Donaciones de Capital	1,385,607.60	0.00	0.00	0.00	1,385,607.60
Actualización de la Hacienda Pública/Patrimonio	-4,082,021.22	0.00	0.00	0.00	-4,082,021.22
Variaciones de la Hacienda Pública / Patrimonio Generado Neto de 2025	0.00	7,474,580.83	-6,248,362.26	0.00	1,226,218.57
Resultado del Ejercicio (Ahorro/Desahorro)	0.00	0.00	14,527,035.57	0.00	14,527,035.57
Resultados de Ejercicios Anteriores	0.00	7,474,580.83	-19,486,894.51	0.00	-12,012,313.68
Revalúos	0.00	0.00	0.00	0.00	0.00
Reservas	0.00	0.00	0.00	0.00	0.00
Rectificaciones de Resultados de Ejercicios Anteriores	0.00	0.00	-1,288,503.32	0.00	-1,288,503.32
Cambios en el Exceso o Insuficiencia en la Actualización de la Hacienda Pública/Patrimonio Neto de 2025	0.00	0.00	0.00	0.00	0.00
Resultado por Posición Monetaria	0.00	0.00	0.00	0.00	0.00
Resultado por Tenencia de Activos no Monetarios	0.00	0.00	0.00	0.00	0.00
Hacienda Pública / Patrimonio Neto Final de 2025	327,455,862.75	-144,250,376.28	13,238,532.25	0.00	196,444,018.72

Bajo protesta de decir la verdad declaramos que los Estados Financieros y sus notas son razonablemente correctos y son responsabilidad del emisor.

Jefe del Departamento de Recursos Financieros

Mtro. Raúl Franco Pógora Caamal

Director General

Lic. Jorge Carlos Aguilar Rodríguez

Director Administrativo y de Archivo

Lic. Jorge Alberto Calderón González

1.4 ESTADO DE CAMBIOS EN LA SITUACIÓN FINANCIERA

COLEGIO DE BACHILLERES DEL ESTADO DE QUINTANA ROO ESTADO DE CAMBIOS EN LA SITUACIÓN FINANCIERA Del 1 de enero al 31 de diciembre de 2025 (Cifras en Pesos)		
	Origen	Aplicación
Activo	14,029,622.50	50,445,560.32
Activo circulante	32,793.00	48,268,717.94
Efectivo y equivalentes	0.00	11,558,479.98
Derechos a recibir efectivo o equivalentes	0.00	36,710,237.96
Derechos a recibir bienes o servicios	32,793.00	0.00
Inventarios	0.00	0.00
Almacenes	0.00	0.00
Estimación por pérdida o deterioro de activos circulantes	0.00	0.00
Otros activos circulantes	0.00	0.00
Activo no circulante	13,996,829.50	2,176,842.38
Inversiones financieras a largo plazo	0.00	0.00
Derechos a recibir efectivo o equivalentes a largo plazo	0.00	0.00
Bienes inmuebles, infraestructura y construcciones en proceso	4,082,021.22	0.00
Bienes muebles	0.00	2,176,842.38
Activos intangibles	0.00	0.00
Depreciación, deterioro y amortización acumulada de bienes	9,914,808.28	0.00
Activos diferidos	0.00	0.00
Estimación por pérdida o deterioro de activos no circulantes	0.00	0.00
Otros activos no circulantes	0.00	0.00
Pasivo	37,886,132.87	0.00
Pasivo circulante	37,886,132.87	0.00
Cuentas por pagar a corto plazo	37,834,482.87	0.00
Documentos por pagar a corto plazo	0.00	0.00
Porción a corto plazo de la deuda pública a largo plazo	0.00	0.00
Títulos y valores a corto plazo	0.00	0.00
Pasivos diferidos a corto plazo	0.00	0.00
Fondos y bienes de terceros en garantía y/o administración a corto plazo	51,650.00	0.00
Provisiones a corto plazo	0.00	0.00
Otros pasivos a corto plazo	0.00	0.00
Pasivo no circulante	0.00	0.00
Cuentas por pagar a largo plazo	0.00	0.00
Documentos por pagar a largo plazo	0.00	0.00
Deuda pública a largo plazo	0.00	0.00
Pasivos diferidos a largo plazo	0.00	0.00
Fondos y bienes de terceros en garantía y/o administración a largo plazo	0.00	0.00
Provisiones a largo plazo	0.00	0.00
Hacienda pública/patrimonio	8,860,188.43	10,330,383.48
Hacienda pública/patrimonio contribuido	1,385,607.60	4,082,021.22
Aportaciones	0.00	0.00
Donaciones de capital	1,385,607.60	0.00
Actualización de la hacienda pública/patrimonio	0.00	4,082,021.22
Hacienda pública/patrimonio generado	7,474,580.83	6,248,362.26
Resultado del Ejercicio (ahorro/desahorro)	0.00	4,959,858.94
Resultados de ejercicios anteriores	7,474,580.83	0.00
Revalúos	0.00	0.00
Reservas	0.00	0.00
Rectificaciones de resultados de ejercicios anteriores	0.00	1,288,503.32
Exceso o insuficiencia en la actualización de la hacienda pública/patrimonio	0.00	0.00
Resultado por posición monetaria	0.00	0.00
Resultado por tenencia de activos no monetarios	0.00	0.00

Bajo protesta de decir verdad declaramos que los Estados Financieros y sus notas, son razonablemente correctos y son responsabilidad del emisor.

Jefe del Departamento de Recursos Financieros

Mtro. Raúl Miram Góngora Caamal

Director Administrativo y de Archivo

Lic. Jorge Alberto Calderón González

Director General

Lic. Jorge Carlos Aguilar Rodríguez

1.5 ESTADO DE FLUJOS DE EFECTIVO

COLEGIO DE BACHILLERES DEL ESTADO DE QUINTANA ROO ESTADO DE FLUJOS DE EFECTIVO Del 1 de enero al 31 de diciembre de 2025 y Ejercicio Fiscal 2024 (Cifras en Pesos)		
Concepto	2025	2024
Flujos de efectivo de las actividades de operación		
Origen	1,138,969,164.63	992,178,040.31
Impuestos	0.00	0.00
Cuotas y aportaciones de seguridad social	0.00	0.00
Contribuciones de mejoras	0.00	0.00
Derechos	0.00	0.00
Productos	1,097,545.28	0.00
Aprovechamientos	0.00	0.00
Ingresos por venta de bienes y Prestación de servicios	43,073,154.55	43,376,570.35
Participaciones, Aportaciones, Convenios, Incentivos Derivados de la Colaboración Fiscal y Fondos Distintos de Aportaciones	0.00	0.00
Transferencias, Asignaciones, Subsidios y Subvenciones, y Pensiones y Jubilaciones	1,094,411,456.02	947,274,983.69
Otros orígenes de operación	387,008.78	1,526,486.27
Aplicación	1,040,150,567.31	905,709,551.00
Servicios personales	966,539,513.01	850,624,645.47
Materiales y suministros	18,029,646.40	8,530,190.65
Servicios generales	55,581,407.90	46,554,714.88
Transferencias internas y asignaciones al sector público	0.00	0.00
Transferencias al resto del sector público	0.00	0.00
Subsidios y subvenciones	0.00	0.00
Ayudas sociales	0.00	0.00
Pensiones y jubilaciones	0.00	0.00
Transferencias a fideicomisos, mandatos y contratos análogos	0.00	0.00
Transferencias a la seguridad social	0.00	0.00
Donativos	0.00	0.00
Transferencias al exterior	0.00	0.00
Participaciones	0.00	0.00
Aportaciones	0.00	0.00
Convenios	0.00	0.00
Otras aplicaciones de operación	0.00	0.00
Flujos netos de efectivo por actividades de operación	98,818,597.32	86,468,489.31
Flujos de efectivo de las actividades de inversión		
Origen	0.00	0.00
Bienes inmuebles, infraestructura y construcciones en proceso	0.00	0.00
Bienes muebles	0.00	0.00
Otros orígenes de inversión	0.00	0.00
Aplicación	1,456,834.78	559,314.34
Bienes inmuebles, infraestructura y construcciones en proceso	0.00	0.00
Bienes muebles	1,456,834.78	559,314.34
Otras aplicaciones de inversión	0.00	0.00
Flujos netos de efectivo por actividades de inversión	-1,456,834.78	-559,314.34
Flujos de efectivo de las actividades de financiamiento		
Origen	51,915,755.37	54,010,682.62
Endeudamiento neto	0.00	0.00
Interno	0.00	0.00
Externo	0.00	0.00
Otros Orígenes de Financiamiento	51,915,755.37	54,010,682.62
Aplicación	137,719,037.93	85,024,750.87
Servicios de la deuda	0.00	0.00
Interno	0.00	0.00
Externo	0.00	0.00
Otras aplicaciones de financiamiento	137,719,037.93	85,024,750.87
Flujos netos de efectivo por actividades de financiamiento	-85,803,282.56	-31,014,068.25
Incremento/disminución neta en el efectivo y equivalentes al efectivo	11,558,479.98	54,895,106.72
Efectivo y equivalentes al efectivo al inicio del ejercicio	135,764,469.26	80,869,362.54
Efectivo y equivalentes al efectivo al final del ejercicio	147,322,949.24	135,764,469.26

Bajo protesta de decir verdad declaramos que los Estados Financieros y sus notas, son razonablemente correctos y son responsabilidad del emisor.

Jefe del Departamento de Recursos Financieros

Mtro. Raúl Elías Góngora Caamal

Director Administrativo y de Archivo

Lic. Jorge Alberto Calderón González

Director General

Lic. Jorge Carlos Aguilar Rodríguez

1.6 ESTADO ANALÍTICO DEL ACTIVO

COLEGIO DE BACHILLERES DEL ESTADO DE QUINTANA ROO					
ESTADO ANALÍTICO DEL ACTIVO					
Del 1 de enero al 31 de diciembre de 2025					
(Cifras en Pesos)					
Concepto	Saldo Inicial	Cargos del Período	Abonos del Período	Saldo Final	Variación del Período
ACTIVO	420,816,517.98	2,807,688,045.44	2,771,272,107.62	457,232,455.80	36,415,937.82
Activo circulante	242,102,997.03	2,808,221,580.08	2,759,985,655.14	290,338,921.97	48,235,924.94
Efectivo y equivalentes	135,764,469.26	2,713,547,098.90	2,701,988,618.92	147,322,949.24	11,558,479.98
Derechos a recibir efectivo o equivalentes	106,305,734.77	54,614,351.63	17,904,113.67	143,015,972.73	36,710,237.96
Derechos a recibir bienes o servicios	32,793.00	40,060,129.55	40,092,922.55	0.00	-32,793.00
Inventarios	0.00	0.00	0.00	0.00	0.00
Almacenes	0.00	0.00	0.00	0.00	0.00
Estimación por pérdida o deterioro de activos	0.00	0.00	0.00	0.00	0.00
circulantes					
Otros activos circulantes	0.00	0.00	0.00	0.00	0.00
Activo no circulante	178,713,520.95	-533,534.64	11,286,452.48	166,893,533.83	-11,819,987.12
Inversiones financieras a largo plazo	0.00	0.00	0.00	0.00	0.00
Derechos a recibir efectivo o equivalentes a largo plazo	0.00	0.00	0.00	0.00	0.00
Bienes inmuebles, infraestructura y construcciones en proceso	234,795,568.07	-4,082,021.22	0.00	230,713,546.85	-4,082,021.22
Bienes muebles	101,333,326.20	2,882,891.58	706,049.20	103,510,168.58	2,176,842.38
Activos intangibles	0.00	0.00	0.00	0.00	0.00
Depreciación, deterioro y amortización acumulada de bienes	-157,415,373.32	665,595.00	10,580,403.28	-167,330,181.60	-9,914,808.28
Activos diferidos	0.00	0.00	0.00	0.00	0.00
Estimación por pérdida o deterioro de activos no circulantes	0.00	0.00	0.00	0.00	0.00
Otros activos no circulantes	0.00	0.00	0.00	0.00	0.00

Bajo protesta de decir verdad declaramos que los Estados Financieros y sus notas, son razonablemente correctos y son responsabilidad del emisor.

Jefe del Departamento de Recursos Financieros

Mtro. Raúl Efraín Cóngora Caamal

Director Administrativo y de Archivo

Lic. Jorge Alberto Calderón González

Director General

Lic. Jorge Carlos Aguilar Rodríguez

1.7 ESTADO ANALÍTICO DE LA DEUDA Y OTROS PASIVOS

COLEGIO DE BACHILLERES DEL ESTADO DE QUINTANA ROO ESTADO ANALÍTICO DE LA DEUDA Y OTROS PASIVOS Del 1 de enero al 31 de diciembre de 2025 (Cifras en Pesos)				
Denominación de las Deudas	Moneda de Contratación	Institución o País Acreedor	Saldo Inicial del Periodo	Saldo Final del Periodo
DEUDA PÚBLICA				
Corto plazo				
Deuda interna			0.00	0.00
Instituciones de crédito			0.00	0.00
Titulos y valores			0.00	0.00
Arrendamientos financieros			0.00	0.00
Deuda externa			0.00	0.00
Organismos financieros internacionales			0.00	0.00
Deuda bilateral			0.00	0.00
Titulos y valores			0.00	0.00
Arrendamientos financieros			0.00	0.00
Subtotal de Deuda Pública a corto plazo			0.00	0.00
Largo plazo				
Deuda interna			0.00	0.00
Instituciones de crédito			0.00	0.00
Titulos y valores			0.00	0.00
Arrendamientos financieros			0.00	0.00
Deuda externa			0.00	0.00
Organismos financieros internacionales			0.00	0.00
Deuda bilateral			0.00	0.00
Titulos y valores			0.00	0.00
Arrendamientos financieros			0.00	0.00
Subtotal de Deuda Pública a largo plazo			0.00	0.00
Total de Otros pasivos	Nacional	Diversos/México	222,902,304.21	260,788,437.08
Total de deuda pública y otros pasivos			222,902,304.21	260,788,437.08

Bajo protesta de decir verdad declaramos que los Estados Financieros y sus notas, son razonablemente correctos y son responsabilidad del emisor.

Jefe del Departamento de Recursos Financieros

Mtro. Raúl Esteban Góngora Caamal

Director Administrativo y de Archivo

Lic. Jorge Alberto Calderón González

Director General

Lic. Jorge Carlos Aguilar Rodríguez

1.8 INFORME SOBRE PASIVOS CONTINGENTES

**Informe Sobre Pasivos Contingentes
1º de enero al 31 de diciembre de 2025
(Cifras en Pesos)**

De conformidad con las Principales Reglas de Registro y Valoración del Patrimonio (Elementos Generales) emitidas por el Consejo de Armonización Contable, los pasivos contingentes consideran:

- a) Obligaciones surgidas a raíz de sucesos pasados, cuya existencia ha de ser confirmada sólo por la concurrencia de uno o más eventos inciertos en el futuro que no están enteramente bajo el control del ente público.
- b) Una obligación presente a raíz de sucesos pasados que no se ha reconocido contablemente porque no es viable que el ente público tenga que satisfacerla o debido a que el importe de la obligación no puede ser cuantificado con la suficiente confiabilidad.

Al respecto se informa que los Pasivos Contingentes al 31 de diciembre de 2025 ascienden a \$127,869,625.00

Juicios	Saldo Inicial	Movimientos del Período	Saldo Final
Demandas Judiciales en Proceso de Resolución	119,904,766.47	7,964,858.53	127,869,625.00
Juicios Laborales	118,550,706.32	7,964,858.53	126,515,564.85
Juicios Mercantiles	1,354,060.15	0.00	1,354,060.15

Bajo protesta de decir verdad declaramos que los Estados Financieros y sus notas son razonablemente correctos y son responsabilidad del emisor.

Jefe del Departamento de Recursos Financieros

Mtro. Raúl Ceán Góngora Canmal

Director Administrativo de Archivo

Lic. Jorge Alberto Calderón González

Director General

Lic. Jorge Carlos Aguilar Rodríguez

1.9 NOTAS A LOS ESTADOS FINANCIEROS

Notas a los Estados Financieros Al 31 de diciembre de 2025 (Cifras en pesos)

De conformidad al artículo 46, fracción I, inciso g) y 49 de la Ley General de Contabilidad Gubernamental, así como a la normatividad emitida por el Consejo Nacional de Armonización Contable, primordialmente en el capítulo VII de los Estados e Informes Contables, Presupuestarios, Programáticos y de los Indicadores de Postura Fiscal, del Manual de Contabilidad Gubernamental, se presentan las notas a los estados financieros al 31 de diciembre de 2025 con los siguientes apartados:

- a) Notas de Gestión Administrativa**
- b) Notas de Desglose**
- c) Notas de Memoria**

a) NOTAS DE GESTIÓN ADMINISTRATIVA

Introducción

El Colegio de Bachilleres del Estado de Quintana Roo (COBAQROO), es un Organismo Público Descentralizado del Gobierno del Estado de Quintana Roo, con personalidad jurídica y patrimonio propio, con domicilio en la Ciudad de Chetumal capital del Estado, con fundamento en los artículos 29, 30 y 31 de la Ley del Colegio de Bachilleres del Estado de Quintana Roo establecido en el Decreto número 197 de fecha 22 de diciembre de 2023.

1.- Autorización e Historia

Mediante decreto número 95, publicado el 27 de agosto de 1980 en el Periódico Oficial del Gobierno del Estado de Quintana Roo, se crea el Colegio de Bachilleres del Estado de Quintana Roo, como Organismo Público Descentralizado del Gobierno del Estado, con personalidad jurídica y patrimonio propio, con domicilio en la ciudad de Chetumal, Quintana Roo. Con el fin de actualizar los estatutos y su personalidad jurídica, mediante el decreto número 197 de fecha 22 de diciembre de 2023, se expide la ley del Colegio de Bachilleres del Estado de Quintana Roo.

2.- Panorama Económico y Financiero

Para las operaciones del Colegio, sus principales fuentes de financiamiento son: los fondos que le asignen el Gobierno Federal y el Gobierno del Estado, además de su recaudación autorizada de Ingresos Propios, lo que integra el techo presupuestal con el que se cumplen los objetivos y metas programadas, así como de las aportaciones, participaciones, subsidios, apoyos, donaciones y legados que reciba del Gobierno Federal, Estatal y Municipal, como también del sector social, privado (personas físicas o morales), empresas nacionales y extranjeras.

3.- Organización y Objeto Social

a) Objeto Social

El Colegio tiene por objeto impartir e impulsar la educación correspondiente al tipo de Educación Media Superior, nivel Bachillerato, en sus diferentes opciones educativas o modalidades, de acuerdo con los planes de estudio aprobados en los términos de corresponda.

b) Principal Actividad

- Establecer, promover, organizar, administrar y sostener planteles en los lugares del Estado que estime conveniente;
- Impartir educación del tipo medio superior, en las distintas modalidades;
- Expedir certificados de estudios y otorgar diplomas y títulos académicos;
- Otorgar o retirar reconocimientos de validez oficial a estudios realizados en los planteles a que se refiere la fracción I del presente artículo, que impartan el mismo tipo de enseñanza; y
- Ejercer las demás que le otorguen las diversas normas y lineamientos aplicables.

c) Ejercicio Fiscal

Las cifras que se presentan en los Estados Financieros y Presupuestarios corresponden al ejercicio fiscal del 01 de enero al 31 de diciembre de 2025, comparativo con el ejercicio 2024.

d) Régimen Jurídico

Por ser un Organismo Descentralizado, no es contribuyente del Impuesto Sobre la Renta (ISR), al estar contemplado dentro del Título III de la Ley del ISR denominado del Régimen de Personas Morales con fines no lucrativos y no está obligado al pago de la Participación de los Trabajadores en las Utilidades (PTU).

e) Consideraciones Fiscales

El Colegio de Bachilleres está obligado a la retención del Impuesto Sobre la Renta de los Trabajadores, Retenciones del Impuesto al Valor Agregado e Impuesto de las personas Físicas que le brinden servicios y Arrendamiento de Inmuebles.

f) Estructura Organizacional

Para el cumplimiento de sus atribuciones, su objeto y sus fines, el COBAQROO contará con los Órganos de Administración, Dirección y de apoyo siguientes:

- I.- Una H. Junta Directiva;
- II.- Un Director General;
- III.- Un Consejo Consultivo, y
- IV.- Un Patronato.

g) Fideicomisos, Mandatos y Análogos de los cuales es Fideicomitente o Fideicomisario

El Colegio de Bachilleres del Estado de Quintana Roo no es Fideicomitente o Fideicomisario.

4.- Bases de preparación de los Estados Financieros.

El 31 de diciembre de 2008, se publicó en el Diario Oficial de la Federación la Ley General de Contabilidad Gubernamental (LGCG), que entró en vigor el 1º de enero de 2009. Dicha Ley tiene observancia obligatoria para los poderes Ejecutivo, Legislativo y Judicial de la Federación, los Estados y el Distrito Federal; los ayuntamientos de los municipios; los órganos político-administrativos de las demarcaciones territoriales del Distrito Federal; las entidades de la administración pública paraestatal ya sean federales, estatales o municipales y los órganos autónomos federales y estatales.

La Ley tiene por objeto establecer los criterios generales que regirán la contabilidad gubernamental y la emisión de la información financiera de los entes públicos, con la finalidad de lograr la armonización contable a nivel nacional, para lo cual fue creado el Consejo Nacional de Armonización Contable (CONAC) como órgano de coordinación para la armonización de la contabilidad gubernamental, el cual tiene por objeto la emisión de las normas contables y las disposiciones presupuestales

que se aplicarán para la generación de información financiera y presupuestal que emitirán los entes públicos.

En 2009, 2010, 2011, 2012 y 2013, el CONAC emitió diversas disposiciones regulatorias en materia de contabilidad gubernamental y presupuestal, en las cuales se establecieron diversas fechas para el inicio de su aplicación efectiva.

Con la finalidad de dar cumplimiento al objetivo de la armonización contable y establecer los ejercicios sociales en que tendrá aplicación efectiva el conjunto de normas aplicables, el 15 de diciembre de 2010 el CONAC emitió el Acuerdo de Interpretación sobre las obligaciones establecidas en los artículos transitorios de la LGCG, en la cual interpretó que las entidades paraestatales de las entidades federativas tienen la obligación, a partir del 1 de enero de 2012, de realizar registros contables con base acumulativa, apegándose al marco conceptual y a los postulados básicos de contabilidad gubernamental, así como a las normas y metodologías que establezcan los momentos contables, los clasificadores y los manuales de contabilidad gubernamental armonizados y de acuerdo con las respectivas matrices de conversión con las características señaladas en los artículos 40 y 41 de la LGCG.

Derivado de lo anterior, los Estados Financieros y las notas del Colegio de Bachilleres del Estado de Quintana Roo (COBAQROO) están realizadas de acuerdo con la normatividad aplicable.

Los postulados básicos de contabilidad gubernamental aprobados por el Consejo Nacional de Armonización Contable, se enlistan a continuación:

Postulados Básicos de Contabilidad Gubernamental
Sustancia económica
Entes públicos
Existencia permanente
Revelación suficiente
Importancia relativa
Registro e integración presupuestaria
Consolidación de la información financiera

Postulados Básicos de Contabilidad Gubernamental
Devengo contable Valuación Dualidad económica Consistencia

5.- Políticas Contables Significativas

De conformidad con el marco normativo en materia contable y financiera aplicable al Colegio en virtud de su constitución jurídica, a continuación, se revelan las principales políticas contables, sobre las cuales se preparan los Estados Financieros que se acompañan.

- a) Actualización: El registro de la contabilidad se realiza con base en los lineamientos establecidos por el Consejo Nacional de Armonización Contable y derivado de pérdidas o destrucción de activos físicos se actualiza el importe de los registros, también cuando el valor histórico en libros sea diferente al costo de recuperación o de reposición, reflejando la diferencia como un resultado positivo o negativo según corresponda y de las depreciaciones realizadas.
- b) No se realizaron operaciones en el extranjero por lo que este inciso no aplica.
- c) Método de evaluación de la inversión en acciones en el Sector Paraestatal no aplica.
- d) El Colegio de Bachilleres del Estado de Quintana Roo no maneja la cuenta de Inventarios al no realizar procesos de transformación y/o elaboración de bienes, por lo que el inciso no aplica.
- e) Beneficios a empleados: el personal de este Organismo está inscrito en el Instituto de Seguridad Social y Servicios Sociales de los Trabajadores del Estado (ISSSTE) el cual, de acuerdo con la legislación vigente, se hará cargo de las pensiones que correspondan a favor del personal una vez reunidas las condiciones del caso.
- f) Provisiones: la Entidad no cuenta con este tipo de pasivos, por lo que el inciso no aplica.

- g) Reservas: la Entidad no registra reservas, por lo que el inciso no aplica.
- h) En el mes de diciembre 2025 no se realizaron cambios de políticas contables o correcciones que pudieran afectar la información financiera de la Entidad.
- i) No se realizan reclasificaciones durante el ejercicio 2025, por lo que esta nota no aplica.
- j) Depuración y cancelación de saldos: Se sigue en lo establecido en los "Lineamientos para la depuración, Reclasificación y Cancelación de Saldos de las cuentas del estado de situación financiera de las Dependencias del poder ejecutivo del Estado de Quintana Roo".

6.- Posición en Moneda Extranjera y Protección por Riesgo Cambiario

- a) Activos en moneda extranjera.
No se presenta en moneda extranjera.
- b) Pasivos en moneda extranjera.
No se presenta en moneda extranjera.
- c) Posición en moneda extranjera.
No se presenta en moneda extranjera.
- d) Tipo de cambio.
No se presenta en moneda extranjera.
- e) Equivalente en moneda nacional.
No se presenta en moneda extranjera.

Las operaciones realizadas por el Colegio de Bachilleres son en pesos mexicanos corrientes, por tanto, no existe posibilidad de riesgo cambiario.

7.- Reporte Analítico del Activo

El Colegio de Bachilleres se apega a las reglas específicas del registro y valoración del patrimonio, así como la guía de Vida Útil estimada y porcentajes de depreciación registrándose en los gastos del período.

- a) Los porcentajes de depreciación y amortización de los bienes muebles e intangibles son los siguientes:

RUBRO	PORCENTAJE
MOBILIARIO Y EQUIPO DE ADMINISTRACIÓN	
MUEBLES DE OFICINA Y ESTANTERÍA	10.0%
MUEBLES EXCEPTO DE OFICINA Y ESTANTERÍA	10.0%
EQUIPO DE CÓMPUTO Y DE TECNOLOGÍAS DE INFORMACIÓN	33.3%
OTROS MOBILIARIOS Y EQUIPOS DE ADMINISTRACIÓN	10.0%
MOBILIARIO Y EQUIPO EDUCACIONAL Y RECREATIVO	
EQUIPOS Y APARATOS AUDIOVISUALES	33.3%
CÁMARAS FOTOGRÁFICAS Y DE VIDEO	33.3%
OTRO MOB. Y EQ. EDUCACIONAL Y RECREATIVO	20.0%
EQUIPO E INSTRUMENTAL MÉDICO Y DE LABORATORIO	
EQUIPO MÉDICO Y DE LABORATORIO	20.0%
INSTRUMENTAL MÉDICO Y DE LABORATORIO	20.0%
EQUIPO DE TRANSPORTE	
VEHÍCULOS Y EQUIPO TERRESTRE	20.0%
CARROCERÍA Y REMOLQUES	20.0%
EMBARCACIONES	20.0%
OTROS EQUIPOS DE TRANSPORTE	20.0%
MAQUINARIAS, OTROS EQUIPOS Y HERRAMIENTAS	
MAQUINARIA Y EQUIPO AGROPECUARIO	10.0%
MAQUINARIA Y EQUIPO INDUSTRIAL	10.0%
SIST. DE AIRE ACOND., CALEFACCIÓN Y REFRIG.	10.0%
EQUIPO DE COMUNICACIÓN Y TELECOMUNICACIÓN	10.0%
EQUIPOS DE GENERACIÓN ELÉCTRICA	10.0%
HERRAMIENTAS Y MAQUINAS HERRAMIENTAS	10.0%
OTROS EQUIPOS	10.0%
COLECCIONES, OBRAS DE ARTE Y OBJETOS VALIOSOS	
OBJETOS DE VALOR	20.0%
ACTIVOS INTANGIBLES	
SOFTWARE	33.3%

- b) No hubo cambios en los porcentajes de depreciación y amortización.
- c) Ningún concepto de gastos de investigación, desarrollo ni financiero fue capitalizado en el periodo.
- d) La entidad no cuenta con inversiones financieras en moneda nacional o extranjera, por lo que no existen riesgos de tipo de cambio o de interés.

- e) Al 31 de diciembre de 2025 no se cuenta con bienes construidos por la entidad.
- f) Al 31 de diciembre de 2025 el COBAQROO no es susceptible a circunstancias de carácter significativo que afecten el activo, tales como bienes en garantía, señalados en embargos, litigios, etc.
- g) Al 31 de diciembre de 2025 no se han realizado desmantelamientos de activos, procedimientos, implicaciones y efectos contables.
- h) Se lleva un control de los activos para garantizar el uso óptimo y aplicación de los mismos.

En cuanto a la información complementaria relativas a las principales variaciones en el activo:

- a) No se realiza Inversiones en valores.
- b) No se cuenta con Patrimonio de Organismos descentralizados.
- c) No se realiza Inversiones en empresas de participación mayoritaria.
- d) No se realiza Inversiones en empresas de participación minoritaria.
- e) No se cuenta con Patrimonio de Organismos Descentralizados de Control de Presupuesto Directo.

8.- Fideicomisos, Mandatos y Análogos

Al 31 de diciembre de 2025 el Colegio de Bachilleres no posee ni maneja Fideicomisos, Mandatos o Análogos.

9.- Reporte de la Recaudación

La recaudación de las ministraciones por el recurso convenido Federal y Estatal se realiza en la Dirección General del Colegio, en tanto que la recaudación por los Ingresos Propios establecidos en el Tabulador de Ingresos Propios autorizados por la H. Junta Directiva se realiza en todas y cada una de las unidades administrativas del Colegio.

Los principales ingresos se muestran a continuación:

Concepto	Devengado
Productos	1,097,545.28
Ingresos por Ventas de Bienes, Prestación de Servicios y Otros Ingresos	43,460,163.33
Transferencias, Asignaciones, Subsidios y Subvenciones, y pensiones y jubilaciones	1,094,411,456.02
Otros Ingresos y Beneficios Varios	
Total	1,138,969,164.63

10.- Información de la Deuda y el Reporte Analítico de la Deuda

El saldo al 31 de diciembre de 2025 por concepto de Pasivos y Cuentas por Pagar es por la cantidad de \$260,788,437.08 y se integra principalmente por provisiones de nómina y retenciones de impuestos que serán pagados según la Ley de disciplina financiera.

11.- Calificaciones Otorgadas

El Colegio de Bachilleres del Estado de Quintana Roo no está facultado para la contratación de Deuda y por tanto no cuenta con Calificaciones Otorgadas.

12.- Procesos de Mejora

Con la finalidad de contar con instrumentos legales y administrativos actualizados, el Colegio de Bachilleres del Estado de Quintana Roo tiene en revisión de los diferentes órganos normativos del Estado su Reglamento Interior, para posteriormente actualizar la normatividad interna que de este ordenamiento emanen.

13.- Información por Segmentos

Las unidades administrativas del Colegio elaboran sus procesos de manera homogénea y esta se consolida en un solo Informe Financiero y por tanto no cuenta con Información por Segmentos.

14.- Eventos Posteriores al Cierre

El Colegio de Bachilleres informa que no hubieron hechos ocurridos después de la fecha de los estados financieros que le afecten económicamente y que no se conocían a la fecha de cierre.

15.- Partes Relacionadas

El Colegio de Bachilleres no tiene partes relacionadas que pudieran ejercer influencia significativa en sus decisiones financieras y operativas.

16.- Responsabilidad sobre la presentación razonable de la información contable

“Bajo protesta de decir verdad declaramos que los Estados Financieros y sus notas son razonablemente correctos y son responsabilidad del emisor”.

b) NOTAS DE DESGLOSE

1) NOTAS AL ESTADO DE ACTIVIDADES

a) Ingresos y otros Beneficios

Los ingresos están integrados de la siguiente manera:

Concepto	2025	%	2024	%
Ingresos de Gestión	44,170,699.83	3.9%	43,376,570.35	4.4%
Productos	1,097,545.28	0.1%	0.00	0.0%
Ingresos por venta de bienes y Prestación de servicios	43,073,154.55	3.8%	43,376,570.35	4.4%
Participaciones, Aportaciones, Convenios, Incentivos Derivados de la Colaboración Fiscal y Fondos Distintos de Aportaciones	1,094,411,456.02	96.0%	947,274,983.69	95.5%
Transferencias, Asignaciones, Subsidios y Subvenciones, y Pensiones y Jubilaciones	1,094,411,456.02	96.0%	947,274,983.69	95.5%
Otros Ingresos y Beneficios	387,008.78	0.1%	1,526,486.27	0.2%
Otros Ingresos y Beneficios varios	387,008.78	0.1%	1,526,486.27	0.2%
Total	1,138,969,164.63	100.0%	992,178,040.31	100.0%

En la cuenta 4399 de Otros Ingresos Y Beneficios Varios se reclasificó los rendimientos de las cuentas bancarias propias del COLEGIO a la cuenta 4151 Productos mismo que se integra de la siguiente manera:

Concepto		Diciembre 2025
Productos	Rendimiento de las Cuentas Bancarias	1,097,545.28
Otros Ingresos y Beneficios	EMSAD CAOBAS	10.29
	Otros ingresos (No Identificados)	386,998.49
Total		1,484,554.06

b) Gastos y Otras Pérdidas

Los gastos al mes de diciembre se integran como sigue:

Concepto	2025	%	2024	%
Gastos de funcionamiento	1,115,218,739.72	99.2%	963,282,005.39	99.0%
Servicios personales	1,026,651,148.61	91.3%	904,900,374.87	93.0%
Materiales y suministros	20,059,244.49	1.8%	9,567,198.56	1.0%
Servicios generales	68,508,346.62	6.1%	48,814,431.96	5.0%
Transferencia, asignaciones, subsidios y otras ayudas	0.00	0.0%	0.00	0.0%
Subsidios y subvenciones	0.00	0.0%	0.00	0.0%
Otros Gastos y Pérdidas Extraordinarias	9,223,389.34	0.8%	9,409,140.41	1.0%
Estimaciones, depreciaciones, deterioros, obsolescencia	9,223,389.34	0.8%	9,409,140.41	1.0%
Otros gastos	0.00	0.0%	0.00	0.0%
Total	1,124,442,129.06	100.0%	972,691,145.80	100.0%

**2) NOTAS AL ESTADO DE SITUACIÓN FINANCIERA
ACTIVO**

a) Efectivos y Equivalentes:

Este rubro se encuentra integrado por las siguientes cuentas:

Concepto	2025	2024
Bancos/Tesorería	147,099,171.55	135,540,691.57
Inversiones Temporales (Hasta 3 meses)	0.00	0.00
Depósitos de Fondos de Terceros en Garantía y/o Administración	223,777.69	223,777.69
Total	147,322,949.24	135,764,469.26

La cuenta de Bancos se integra como sigue:

Concepto	2025	2024
Santander Cuenta 65500544236	1,943,654.12	1,143,665.24
Santander Cuenta 65500544219	3,926.00	3,926.00
Santander Cuenta 65500544222	0.00	25,000.00
Santander Cuenta 65501822064	0.00	5,880.00
Santander Cuenta 65501927115	391,459.30	596,351.94
BBVA Cuenta 159518525	122,751.58	4,064.98
Santander CTA. 18-00029939-1	12,937.70	0.00
BBVA Cuenta 185521483	358,998.13	493,891.23
Santander Cuenta 65503033917	3,011,130.77	14,799,414.21
Santander Cuenta 18000116076	3,195,207.66	2,643,196.86
Santander Cuenta 18000296239	0.00	797,433.18
Azteca Cuenta 017202702	351,032.32	186,635.38
Santander Cuenta 18000269591	0.00	57,606,406.39
Santander Cuenta 18000269617	1,575,543.70	19,496,667.78
Santander Cuenta 18000239589	0.00	70,007.44
Santander Cuenta 18000269790	466.84	0.00
Santander Cuenta 18000269802	12,399,375.12	2,845,007.84
Santander Cuenta 18000243045	0.00	1,254.30
Santander Cta. 18-000264120	0.00	15.37
Santander Cta. 18-000264134	0.00	90.07
Santander Cta. 18-000269560	0.00	0.11
Santander Cta. 18-00030-1458	2,891,413.65	33,774,710.04
Santander Cta. 18-00031416-0	1,006,240.92	975,413.01
Santander Cuenta 18-00032496-3	122,243.46	0.00
Santander CTA. 18-00032-4994	165,777.89	0.00
Santander CTA. 18-00032-5557	964,930.59	0.00
Santander CTA. 18-00031-7198	27,753,540.69	0.00
Santander Cuenta 18-00032-6782	22,942.69	0.00
Santander CTA. 18-00031723-0	48,794,584.25	0.00
Santander Cuenta 18-00032823-2	17,921,624.79	0.00
Santander CTA. 18-00032826-3	172,814.77	0.00
Santander CTA. 18-00031-4569	26,886.38	0.00
Santander CTA. 18-00032989-7	13,033,039.38	0.00
Santander CTA. 18-00032-9866	4,694,960.31	0.00
Santander CTA 18-00033999-8	5,395.81	0.00

Concepto	2025	2024
Santander Cuenta 18-00034-2675	6,109,729.00	0.00
Chetumal Uno Santander CTA. 65-50054425-3	6,542.66	0.00
Plantel Cancún Uno	0.00	70,055.56
Plantel Cozumel	0.09	510.24
Ignacio Zaragoza Santander 65-50054821-0	0.00	73.31
Cancún Tres Bonfil Santander Cta. 65-50181246-6	350.78	53.25
Cancún Cuatro Santander Cta. 65-50275490-4	0.00	208.80
Puerto Morelos Santander Cta. 65-50538527-8	0.00	61.00
Puerto Aventuras Santander 65-50298721-6	0.04	46.44
Plantel Chetumal Dos	17,334.46	116.00
Plantel Nicolas Bravo	15,076.46	46.40
CSAI Playa Del Carmen	7,259.24	350.00
CSAI Cancún Santander Cta. 65-50054823-8	0.00	139.20
Total	147,099,171.55	135,540,691.57

La cuenta de Inversiones Temporales se integra como sigue:

Concepto	2025	2024
Recurso Donativos	0.00	0.00
Total	0.00	0.00

El rubro de Depósitos de terceros se integra por la cuenta de Depósitos en Garantía:

Concepto	2025	2024
Comisión Federal de Electricidad	59,203.00	59,203.00
Radiomovil DIPSA, S. A.	13,323.00	13,323.00
Pedro Martínez Torres	18,000.00	18,000.00
Jorge Eduardo Zogby Cheluja	16,000.00	16,000.00
María Genoveva Martínez	27,631.69	27,631.69
Imelda Ramírez y Calderón	25,862.00	25,862.00
Otros depósitos en garantía	63,758.00	63,758.00
Total	223,777.69	223,777.69

b) Derechos a recibir Efectivo y Equivalentes y Bienes o Servicios

El rubro Derechos a recibir efectivo o equivalentes y bienes o servicios se encuentra integrado por las siguientes cuentas:

Concepto	2025	2024
Derechos a recibir efectivo o equivalentes	143,015,972.73	106,305,734.77
Cuentas por Cobrar a Corto Plazo	140,972,697.06	104,328,617.80
Deudores Diversos por Cobrar a Corto Plazo	2,043,275.67	1,977,116.97
Derechos a recibir bienes o servicios	0.00	32,793.00
Anticipo a Proveedores por Adquisición Bienes o Prestación de Servicios a Corto Plazo	0.00	32,793.00
Total	143,015,972.73	106,338,527.77

Cuentas por Cobrar a Corto Plazo se integra como sigue:

Concepto	Antigüedad	2025	2024
Subsidio Federal Ejercicio 2018	2018	1,502,322.62	1,502,322.62
Impuesto Sobre Nómina	2021 a 2024	102,826,295.18	102,826,295.18
Pendiente de Asignar I.P.	2025	36,644,079.26	0.00
Total		140,972,697.06	104,328,617.80

El subsidio federal del ejercicio 2018 corresponde al Apartado "D" del Anexo de Ejecución para el pago de estímulo docente que aún está pendiente de pago por parte de la Federación, en el mes de mayo de 2024, la dirección de Planeación, Programación y Presupuesto envía a la dirección Administrativa el oficio COBAQROO/DG/DPPP/DPP/142/V/2024, en el cual menciona las acciones que ha realizado por esa Dirección, en seguimiento a la recuperación del importe de 1,502,322.62, se solicita mediante oficio CB/DAYA/DRF/0468/2025 de fecha 20 de octubre 2025 a la Dirección de Planeación y Mejora Regulatoria, la cual el 28 de octubre del 2025 responde mediante el oficio CB/DPyMR/0347/2025, en el cual menciona que mediante el oficio CB/DPyMR/0150/2025 de fecha 08/04/2025 se solicitó la recuperación del importe en mención.

El impuesto sobre nómina corresponde a la provisión de los ejercicios 2021, 2022, 2023 Y 2024 por el importe de \$102,826,295.18 y del 2025 de enero a octubre son \$27,949,009.90, mismos que se está gestionando para su pago. En seguimiento al trámite para realizar el pago del concepto antes mencionado, se solicita mediante oficio

CB/DAYA/DRF/0470/2025 de fecha 20 de octubre 2025 se solicita a la Dirección de Planeación y Mejora Regulatoria se realicen las gestiones necesarias para realizar el pago de dicho impuesto, la cual el 28 de octubre del 2025 da respuesta mediante el oficio CB/DPyMR/0348/2025, en el cual menciona que mediante los oficios CB/DPyMR/0188/2025 de fecha 20/05/2025 y CB/DPyMR/0268/2025 de fecha 5 de agosto 2025, se ha solicitado la ampliación presupuestal para poder realizar dicho pago.

Deudores Diversos por Cobrar a Corto Plazo se integra como sigue:

Concepto	Antigüedad	2025	2024
Javier Emiliano Solís Martínez	Ejercicio Anterior 2017	7,600.00	7,600.00
Mario Cortez Ortiz	Ejercicio Anterior 2017	7,406.69	7,406.69
CSAI Chetumal	Ejercicio Anterior 2017	19,950.00	19,950.00
Cándido González Romero	Ejercicio Anterior 2017	18,040.57	18,040.57
Elia Contreras Izquierdo	Ejercicio Anterior 2017	9,000.00	9,000.00
Lorenzo Rivero Reyes	Ejercicio Anterior 2017	9,000.00	9,000.00
Cuauhtémoc Díaz Torres	05/10/2018	1,089.18	1,089.18
FOVISSSTE 5% Vivienda	2020	1,820,592.46	1,820,592.46
Víctor Damián Kumul Canche	+180 días	1,645.16	9,145.16
Gerardo Barragán Rábano	60 días	0.00	651.42
Claudia Verónica Ríos Villasis	150 días	7,846.32	7,846.32
Gaspar Reyes Tut	30 días	0.00	325.71
Nelvi Aurora Sosa Vázquez	+180 días	5,526.65	5,526.65
Raúl Antonio Aragón Paredes	+180 días	3,045.00	3,045.00
José Antonio Medina Fuentes	150 días	11.54	0.00
Rodrigo Emigdio Basto Villamil	120 días	21,500.00	0.00
Planteles	30 días	14,556.00	23.20
Planteles	60 días	0.00	719.04
Planteles	90 días	20,343.38	193.45
Otros Deudores	30 días	26,162.22	0.00
Otros Deudores	60 días	0.00	227.24
Otros Deudores	90 días	1,697.10	0.00
Otros Deudores	120 días	0.00	56,734.85
Otros Deudores	150 días	735.41	0.00
Otros Deudores	180 días	1,018.26	0.00
Otros Deudores	+180 días	46,509.73	0.03
Total		2,043,275.67	1,977,116.97

Los deudores de ejercicios anteriores se procederán a integrar los expedientes para determinar su factibilidad de cobro y proceder a su cobro o determinación de incobrabilidad.

El saldo de FOVISSSTE corresponde a retenciones en exceso de participaciones del Gobierno del Estado y se aplicarán en pagos futuros a esas instancias, o será reintegrado a la SEFIPLAN que es la instancia que pagó esta obligación vía retención de sus

Participaciones. Se realizan acciones de recuperación ante SEFIPLAN solicitados mediante el oficio CB/DAYA/0038/2025 de fecha 31 de Mayo 2025, en la cual se solicita que el importe de \$1,820,592.46 sea recuperado para su posterior aplicación correspondiente, en seguimiento a la recuperación del importe antes mencionado, se solicita mediante oficio CB/DAYA/DRF/0469/2025 de fecha 20 de octubre 2025, la cual el 28 de octubre del 2025 da respuesta la dirección de Planeación y Mejora Regulatoria mediante el oficio CB/DPyMR/0346/2025, en el cual menciona que mediante el oficio CB/DPyMR/0151/2025 de fecha 08/04/2025 se solicitó la recuperación del importe en mención.

Los servidores públicos que se registran con antigüedad de 30 Y 60 días son gastos por comprobar que se devengarán posteriormente una vez que los expedientes estén debidamente integrados.

La cuenta de Anticipo a Proveedores por Adquisición Bienes o Prestación de Servicios a Corto Plazo corresponde a pagos de servicios básicos pendientes de comprobar y anticipos a proveedores:

Concepto	2025	2024
CFE Suministros de Servicios Básicos	0.00	32,793.00
Total	0.00	32,793.00

c) Inventarios

El Colegio de Bachilleres de Quintana Roo no realiza procesos de transformación y/o elaboración de bienes, por lo que esta nota no aplica.

d) Almacenes

El Colegio de Bachilleres de Quintana Roo no realiza procesos de transformación y/o elaboración de bienes, por lo que esta nota no aplica.

e) Inversiones Financieras

El Colegio de Bachilleres de Quintana Roo no cuenta con fideicomisos, Mandatos y Contratos Análogos.

Tampoco se cuenta con saldos en la cuenta de Participaciones y Aportaciones de Capital, Inversiones a Largo Plazo y Títulos y Valores a Largo Plazo.

f) Bienes Muebles, Inmuebles e Intangibles

Bienes Inmuebles, Infraestructura y Construcciones en Proceso se integra por la cuenta de Edificios, Instalaciones y terrenos, así como la cuenta de bienes muebles y su depreciación anual y acumulada.

Concepto	2025	2024
Plantel Chetumal Uno	10,328,637.69	11,810,637.69
Plantel Cancún Uno	33,521,713.53	33,521,713.53
Plantel Bacalar	2,985,763.63	2,985,763.63
Plantel José Ma. Morelos	2,104,801.84	2,104,801.84
Plantel Rio Hondo	3,420,772.25	3,420,772.25
Plantel Isla Mujeres	13,030,000.00	20,460,000.00
Plantel Cozumel	3,806,279.82	3,806,279.82
Plantel Chetumal Dos	12,160,764.69	12,160,764.69
Plantel Tihosuco	3,628,872.75	3,628,872.75
Plantel Carlos A. Madrazo	5,911,619.33	5,977,266.83
Plantel Playa del Carmen	5,740,131.71	5,740,131.71
Plantel Nicolas Bravo	2,858,001.67	2,858,001.67
Plantel Cancún Dos	41,299,359.06	41,299,359.06
Plantel Ignacio Zaragoza	3,992,506.84	3,992,506.84
Plantel Sabán	5,042,076.14	5,042,076.14
Plantel Cancún Tres Bonfil	11,853,032.34	7,472,718.00
Plantel Señor	8,232,606.11	8,192,262.93
Plantel Cancún Cuatro	9,816,244.44	9,816,244.44
Plantel Ciudad Mujeres	9,163,218.79	9,163,218.79
Plantel Presidente Juárez	1,647,741.17	1,173,909.20
Plantel Maya Balam	3,259,204.56	3,259,204.56
Plantel Candelara	3,561,451.74	3,559,987.75
Plantel Puerto Morelos	4,154,968.08	4,154,968.08
EMSAD x Pichil	421,800.00	421,800.00
EMSAD Zamora	442,322.36	442,322.36
EMSAD San Pedro Peralta	4,675,997.32	4,675,997.32

Concepto	2025	2024
EMSAD x Hazil Sur	910,633.80	910,633.80
EMSAD Caobas	287,999.96	287,999.96
EMSAD Laguna Kana	426,172.68	426,172.68
EMSAD Limones	533,522.14	533,522.14
EMSAD Altos de Sevilla	530,269.40	530,269.40
EMSAD Chun Yah	843,600.00	843,600.00
EMSAD Rio Verde	279,188.36	279,188.36
EMSAD Puerto Aventuras	10,598,234.63	10,598,234.63
CSAI Cancún	3,147,425.00	3,147,752.30
Dirección General	6,096,613.02	6,096,612.92
Otros Planteles	0.00	0.00
Total	230,713,546.85	234,795,568.07

El saldo de \$230,713,546.85 se integra de la siguiente forma: Terrenos \$57,461,434.46 y de Edificios no habitacionales \$173,252,112.39

Se realizó ajustes a la cuenta de edificios no habitacionales por el importe de \$4,082,021.22, esto por la revisión de los valores catastrales y convenios de obras.

Bienes Muebles se integra por las siguientes cuentas:

Concepto	2025	2024
Mobiliario y Equipo de Administración	61,977,067.42	60,283,944.80
Mobiliario y Equipo Educativo y Recreativo	7,878,282.80	7,800,024.80
Equipo e Instrumental Médico y de Laboratorio	8,711,377.99	8,711,377.99
Vehículos y Equipo de Transporte	15,109,787.72	14,953,487.72
Maquinaria, Otros Equipos y Herramientas	9,833,652.65	9,584,490.89
Total	103,510,168.58	101,333,326.20

El incremento al rubro de bienes muebles es de \$973,884.08 de los cuales: \$821,900.00 al rubro Vehículos y Equipo de Transporte, \$27,151.98 a Maquinaria, Otros Equipo y Herramientas en donaciones se tiene \$124,832.10 de los cuales se integra en los rubros \$78,698.10 a Maquinaria, Otros Equipo y Herramientas y \$46,134.00 a Mobiliario y Equipo Educativo y Recreativo.

El Colegio de Bachilleres de Quintana Roo no cuenta con Bienes Intangibles.

Por su parte la Depreciación, Deterioro y Amortización Acumulada de Bienes se conforma por las siguientes cuentas:

Concepto	2025	2024
Depreciación Acumulada de Bienes Inmuebles	-71,897,731.09	-65,013,480.16
Depreciación Mobiliario y Equipo de Administración	-58,520,897.46	-56,180,681.26
Depreciación Mobiliario y Equipo Educativo y Recreativo	-8,477,537.45	-8,360,808.94
Depreciación Equipo Instrumental Médico y de Laboratorio	-8,623,863.10	-8,506,227.77
Depreciación Vehículos Y Equipo De Transporte	-13,050,572.89	-13,150,055.75
Depreciación Maquinaria, Otros Equipos Y Herramientas	-6,736,380.61	-6,180,920.44
Depreciación Software	-23,199.00	-23,199.00
Total	-167,330,181.60	-157,415,373.32

Dentro de las políticas del Colegio de Bachilleres se establece realizar una depreciación anual, por lo que el saldo actual que se refleja corresponde al 31 de diciembre de 2025. El método de depreciación utilizado es el de Línea Recta, que considera el costo de adquisición entre los años de vida útil dependiendo del tipo de bien de que se trate.

En la depreciación acumulada de bienes inmuebles, en comparación con el 2024, se realizó un ajuste de \$1,357,018.94 debido a recalcu de los valores catastrales y convenios de obras de los bienes inmuebles.

Concepto	Años Vida Útil	% Depreciación
MOBILIARIO Y EQUIPO DE ADMINISTRACIÓN		
Muebles de oficina y estantería	10	10.0%
Equipo de cómputo y tecnología de la información	3	33.3%
Otros Mobiliarios y Equipo de administración	10	10.0%
MOBILIARIO Y EQUIPO EDUCACIONAL Y RECREATIVO		
Equipos y aparatos audiovisuales	3	33.3%
Aparatos deportivos	5	20.0%
Cámaras fotográficas y de video	3	33.3%
Otros Mobiliarios y Equipo educativo y recreativo	5	20.0%
EQUIPO INSTRUMENTAL MEDICO Y DE LABORATORIO	5	20.0%
EQUIPO DE TRANSPORTE	5	20.0%
MAQUINARIA, EQUIPO Y HERRAMIENTAS	10	10.0%

g) Estimaciones y Deterioros

El Colegio de Bachilleres del Estado de Quintana Roo no cuenta con una estimación de cuentas incobrables, estimación deterioro de inventarios o deterioro de bienes.

h) Otros Activos

No se cuenta con otros activos, por lo que esta nota no aplica.

PASIVO

a) Cuentas y Documentos por pagar

Cuentas por Pagar a Corto Plazo está integrado por las siguientes cuentas:

Concepto	2025	2024
Servicios Personales por Pagar a Corto Plazo	49,690,967.92	45,225,622.84
Proveedores por Pagar a Corto Plazo	14,835,142.55	5,530,367.66
Retenciones y Contribuciones por Pagar a Corto Plazo	190,012,838.26	167,037,736.66
Otras Cuentas por Pagar a Corto Plazo	5,215,579.05	4,126,317.75
Total	259,754,527.78	221,920,044.91

La cuenta de Servicios Personales por pagar a Corto Plazo se integra:

Concepto	2025	2024
Nómina 2da parte de Aguinaldo	32,362,133.32	28,628,562.80
Nómina días económicos	10,602,394.08	9,314,230.64
Nómina proporciones del personal con licencia del ejercicio fiscal 2024	0.00	120,648.64
Nómina proporciones del personal de baja del ejercicio fiscal 2024	0.00	730,518.57
Nómina estímulo por puntualidad y asistencia 2024 B	6,527,056.97	5,867,418.54
Nómina retroactiva por recategorización doc. del est. por puntualidad y asistencia 2024-A	0.00	278,154.31
Nominas ordinarias del 2024 pagadas en el 2025	0.00	286,089.34
Pago complementario del estímulo por puntualidad y asistencia 2025-B	66,175.33	0.00
Nóminas de diciembre del 2025 del Plantel Rio Hondo	133,208.22	0.00
Total	49,690,967.92	45,225,622.84

El saldo al 31 de diciembre de 2025 corresponde a provisión de la segunda Parte de Aguinaldo, Días Económicos, Estímulo de Puntualidad y Asistencia y otras nominas que se pagarán en enero del 2026 respectivamente.

La cuenta de Proveedores por Pagar a Corto Plazo se integra como sigue:

Concepto	Antigüedad	2025	2024
LG Distribuciones S.A.	90 días	0.00	670,924.43
Centro de Copiado Mérida	30 días	294,999.84	119,999.88
MetLife México, S. A.	+180 días	35,744.89	35,744.89
MetLife México, S. A.	60 días	0.00	1,201,695.83
MetLife México, S. A.	30 días	0.00	1,215,647.58
Comisión Federal de Electricidad	30 días	5,283.00	0.00
Grupo Nash Ideas, S. de R.L. de C.V.	30 días	16,331.57	0.00
Administradora Gráfica Aguiheroli, S.A. de C.V.	30 días	0.00	116.00
Juan Misael Hernández Arcos	30 días	44,431.74	41,725.20
Grupo C y D del Caribe, S.A. de C.V.	120 días	0.00	8,649.54
Patricia Urzaiz Suarez	30 días	1,499,938.00	0.00
Sistema Inteligente de Administración del Sureste	60 días	0.00	154,426.67
Rogelio Castillo Brito (Fumigación)	30 días	498,582.00	0.00
Lamutech S. de R.L.	30 días	271,911.60	0.00
Distribuidora Payo Obispo S.A de C.V.	30 días	7,995,030.80	0.00
Comercializadora KIDATU S.A. de C.V.	30 días	55,178.88	0.00
Climer Multiservicios S.A DE C.V.	30 días	1,998,787.06	0.00
MCN Consultores Integrales, S.C.	+180 días	0.00	340,827.57
QR Estratégica Business comercializadora, S.A. de C.V.	60 días	0.00	263,233.00
Vicmar Seguridad Privada, S.C.	30 días	903,262.09	797,433.16
Mario Humberto Nadal Martínez	30 días	161,000.00	280,799.97
Seguros Ve X Más, S.A. de C.V. Grupo Financiero	+180 días	54,243.77	54,243.77
Lamutech, S. de R.L. de C.V.	90 días	384,706.80	0.00
Lamutech, S. de R.L. de C.V.	30 días	75,385.08	0.00
Publiseg, S.A.P.I de C.V. SOFOM E.N.R.	30 días	0.00	113,311.62
CREDIFOM	30 días	0.00	2,819.42
Esfera Auditores, S.C.P.	30 días	359,913.91	0.00
Otros Proveedores	30 días	180,411.52	228,769.13
Otros Proveedores	90 días	0.00	0.00
Total		14,835,142.55	5,530,367.66

En apego a la Ley de Disciplina Financiera, el total de proveedores del ejercicio 2024 se ha realizado los pagos conforme a los compromisos correspondientes de pagos en el 2025.

La cuenta de Retenciones y Contribuciones por Pagar a Corto Plazo se integra como sigue:

Concepto	Antigüedad	2025	2024
Provisión I.S.R. Sueldos Y Salarios	2015 y 2016	252,655.35	252,655.35
I.S.R. Sueldos Y Salarios	30 días	24,413,918.87	22,679,734.89
I.S.R. Sueldos Y Salarios (Provisión)	30 días	9,263,845.86	8,179,080.89
I.S.R. Honorarios	30 días	46,985.66	90,837.81
I.S.R. Honorarios Provisión	30 días	11,193.54	0.00
I.S.R. Arrendamientos	30 días	17,235.89	16,315.38
I.V.A. Retenido	30 días	132,236.96	152,833.12
I.V.A. Retenido Provisión	30 días	18,153.44	0.00
Cuotas del sindicato	+180 días	130,135.08	129,293.68
Cuotas del sindicato	30 días	39,735.30	502,284.40
INFONACOT	+180 días	260.93	260.93
INFONACOT	30 días	247,899.31	239,047.98
Cruz Roja	90 días	28,650.00	0.00
ISSSTE Retenc., Aportac. y Prestamos	2016, 2017, 2020 y 2023	2,710,759.52	2,710,759.52
ISSSTE Retenc., Aportac. y Prestamos	120 días	375.38	0.00
ISSSTE Retenc., Aportac. y Prestamos	30 días	0.00	3,245,394.43
Prestamos FOVISSSTE	+180 días	14,340.60	11,422.55
Prestamos FOVISSSTE	30 días	0.02	1,406,904.45
Seguros MetLife	+180 días	6,696.70	6,696.70
Aportación Trabajador Fondo de Ahorro	Ejercicios Anteriores	346,923.62	275,714.90
Aportación Trabajador Fondo de Ahorro	+180 días	0.00	74,743.47
CONSAR	2016, 2019, 2020 y 2021	11,446,292.23	11,446,292.23
CONSAR	+180 días	110,756.99	135,939.18
CONSAR	120 días	0.00	5,728,895.83
CONSAR	30 días	2,713.93	5,572,513.26
Secretaria Hacienda Estatal 4% Nómina	+180 días	115,908,396.34	91,546,240.99
Secretaria Hacienda Estatal 4% Nómina	180 días	2,477,920.11	0.00
Secretaria Hacienda Estatal 4% Nómina	150 días	4,214,703.07	0.00
Secretaria Hacienda Estatal 4% Nómina	120 días	2,518,332.07	0.00
Secretaria Hacienda Estatal 4% Nómina	90 días	5,655,953.49	0.00
Secretaria Hacienda Estatal 4% Nómina	30 días	8,695,069.36	11,280,054.19
Otros Acreedores		1,300,698.64	1,353,820.53
Total		190,012,838.26	167,037,736.66

El saldo de \$252,655.35 de la cuenta de ISR sueldos y salarios de los ejercicios 2015 y 2016, la facultad del SAT para reclamar el pago ha caducado y/o prescrito, se está trabajando con las áreas de jurídico, Órgano Interno de Control y el Departamento de Recursos Financieros para integrar el expediente para proceder a la cancelación del pasivo.

El saldo de las cuentas de ISSSTE y CONSAR de ejercicios anteriores se cancelará en conciliación de saldos con la SEFIPLAN quien realizó el pago de estas retenciones y aportaciones vía retención de sus Participaciones.

Se está realizando la provisión del IMPUESTO SOBRE NOMINA, correspondiente a los ejercicios 2021 (\$19,964,326.38), 2022

(\$20,073,509.39), 2023 (\$31,468,816.78), 2024 (\$31,319,642.63) y del 2025 (enero y febrero) \$6,684,106.81, marzo \$2,528,402.75 más \$677,140.86; abril \$3,192,450.74; mayo \$2,477,920.11; junio y julio \$4,214,703.07 y de agosto \$2,518,332.07; septiembre octubre del 2025 son: \$5,655,953.49; de noviembre y diciembre del 2025 son: \$8,695,069.36 mismo que se está gestionando su pago correspondiente.

El saldo de la cuenta de Aportaciones de Fondo de Ahorro de ejercicios anteriores es debido a trabajadores que están pendientes de finiquitar su relación laboral, al igual que el saldo del ejercicio 2024

La cuenta de Otras Cuentas por Pagar a Corto Plazo se integra como sigue:

Concepto	Antigüedad	2025	2024
Rendimientos Financieros	2019	440,755.28	446,364.77
Rendimientos de la cuenta bancaria 18-00024304-5		1,219,012.23	1,219,012.23
Rendimiento de la cuenta bancaria 18000239589		660,361.66	660,361.66
Rendimiento de la cuenta bancaria 18002644148		532.93	532.93
Rendimiento de la cuenta bancaria varias	+180 días	14,282.57	14,282.57
Rendimiento de la cuenta bancaria varias	150 días	121,190.90	0.00
Rendimiento de la cuenta bancaria varias	120 días	47,229.05	0.00
Rendimiento de la cuenta bancaria varias	90 días	215,990.07	0.00
Rendimiento de la cuenta bancaria varias	30 días	726,258.52	0.00
Provisión Finiquitos y Liquidaciones	2017	515,415.86	515,415.86
Pedro Antonio Domínguez Gómez	+180 días	35,929.00	13,549.00
Martha Francisca López		0.00	12,840.00
Servicios COMEDARP	30 días	460.75	0.00
Otros Acreedores		1,218,160.23	1,243,958.73
Total		5,215,579.05	4,126,317.75

El saldo de esta cuenta se integra por provisiones de ejercicios anteriores y de este ejercicio.

b) Fondos y bienes de Terceros en Garantía y/o Administración

Este rubro se integra por la cuenta de Fondo de Garantía por renta de cafeterías a corto plazo:

Concepto	2025	2024
Plantel Chetumal Uno	55,466.00	55,466.00
Plantel Cancún Uno	129,000.00	129,000.00
Plantel Bacalar	8,300.00	24,900.00
Plantel José María Morelos	40,920.00	40,920.00
Plantel Isla Mujeres	18,060.00	10,000.00
Plantel Cozumel	67,690.00	67,860.00
Plantel Chetumal Dos	45,000.00	45,000.00
Plantel Tihosuco	14,400.00	14,400.00
Plantel Carlos A Madrazo	15,240.00	0.00
Plantel Cancún Dos	109,200.00	109,200.00
Plantel Ignacio Zaragoza	13,080.00	13,080.00
Plantel Sabán	15,420.00	15,420.00
Plantel Cancún Tres Bonfil	37,740.00	18,960.00
Plantel Señor	4,000.00	4,000.00
Plantel Cancún Cuatro	57,000.00	57,000.00
Plantel Maya Balam	7,800.00	0.00
Ciudad Mujeres	0.00	6,000.00
Plantel Puerto Morelos	64,240.00	39,700.00
EMSAD Josefa Ortiz de Domínguez	3,900.00	3,900.00
EMSAD Mahahual	4,000.00	4,000.00
Total	710,456.00	658,806.00

Este rubro se integra por la cuenta de Fondo de Garantías por renta de cafeterías a largo plazo:

Concepto	2025	2024
Plantel Cancún Uno	22,500.00	22,500.00
Plantel Bacalar	6,750.00	6,750.00
Plantel José María Morelos	17,073.30	17,073.30
Plantel Río Hondo	14,000.00	14,000.00
Plantel Isla Mujeres	8,712.00	8,712.00
Plantel Chetumal Dos	64,500.00	64,500.00
Plantel Tihosuco	1,210.00	1,210.00
Plantel Playa del Carmen	54,000.00	54,000.00
Plantel Nicolas Bravo	12,050.00	12,050.00
Plantel Cancún Dos	36,393.00	36,393.00
Plantel Ignacio Zaragoza	3,930.00	3,930.00
Plantel Sabán	968.00	968.00
Plantel Cancún Tres Bonfil	59,100.00	59,100.00
Ciudad Mujeres	6,000.00	6,000.00
Plantel Maya Balam	1,200.00	1,200.00
Plantel Puerto Morelos	13,500.00	13,500.00
EMSAD Vallehermoso	1,567.00	1,567.00
Total	323,453.30	323,453.30

c) Pasivos Diferidos

El Colegio de Bachilleres del Estado de Quintana Roo no cuenta con este tipo de pasivos, por lo que la nota no aplica.

d) Provisiones

El Colegio de Bachilleres del Estado de Quintana Roo no cuenta con este tipo de pasivos, por lo que la nota no aplica.

e) Otros Pasivos

El Colegio de Bachilleres del Estado de Quintana Roo no cuenta con este tipo de pasivos, por lo que la nota no aplica.

3) NOTAS AL ESTADO DE VARIACIONES EN LA HACIENDA PÚBLICA/PATRIMONIO

Las partidas que afectaron la Hacienda Pública/Patrimonio del Colegio de Bachilleres del Estado de Quintana Roo, se desglosa como sigue:

Concepto	diciembre 2025
Patrimonio generado al 31 de diciembre de 2023	46,069,184.76
Aportaciones y Donaciones de Capital del Ejercicio 2024 por capitalización de bienes	154,304,157.70
Ajustes por cambios de valor	-21,140,185.54
Ajuste de la cuenta Resultado de Ejercicios Anteriores por reintegro a la TESOFE de recursos no ejercidos 2023	-805,837.66
Resultado del Ejercicio 2024	19,486,894.51
Patrimonio Neto Final al 31 de diciembre de 2024	197,914,213.77
Donaciones de capital	-2,696,413.62
Ajustes Aportaciones y Donaciones	0.00
Resultado del Ejercicio a diciembre de 2025	14,527,035.57
Ajustes por cambios de valor	-1,288,503.32
Ajuste de la cuenta Resultado de Ejercicios Anteriores (reintegro a la TESOFE recursos no ejercidos 2024)	-12,012,313.68
Hacienda Pública / Patrimonio Neto Final 2025	196,444,018.72

El ajuste por cambio de valor corresponde al ajuste de depreciación de bienes muebles determinado por el Despacho Externo que auditó la cuenta pública del ejercicio 2022, movimiento que se realizó en el ejercicio 2024, así mismo para el ejercicio 2025 se realizó un ajuste por cambios de valor por la depuración por prescripción de saldos.

La disminución en la cuenta de resultado de ejercicios anteriores corresponde al reintegro a la Tesorería de la Federación del saldo del recurso federal no devengado del ejercicio 2024, dicho monto fue reintegrado a la federación, el 15 de enero del 2025.

4) NOTAS AL ESTADO DE FLUJO DE EFECTIVO

Las partidas que afectaron el estado de flujo de efectivo se desglosan a continuación:

Concepto	2025	2024
Bancos/Tesorería	147,099,171.55	135,540,691.57
Inversiones Temporales (Hasta 3 meses)	0.00	0.00
Depósitos de Fondos de Terceros en Garantía y/o Administración	223,777.69	223,777.69
Total	147,322,949.24	135,764,469.26

Adquisiciones de Actividades de Inversión efectivamente pagadas		
Concepto	2025	2024
Mobiliario y Equipo de Administración	607,782.80	399,234.34
Mobiliario y Equipo Educativo y Recreativo	0.00	0.00
Equipo e Instrumental Médico y de Laboratorio	0.00	0.00
Vehículos y Equipo de Transporte	821,900.00	0.00
Equipo de Defensa y Seguridad	0.00	0.00
Maquinaria, Otros Equipos y Herramientas	27,151.98	160,080.00
Activos Biológicos	0.00	0.00
Bienes Inmuebles	0.00	0.00
Activos Intangibles	0.00	0.00
Obra Pública en Bienes de Dominio Público	0.00	0.00
Obra Pública en Bienes Propios	0.00	0.00
Total	1,456,834.78	559,314.34

Concepto	2025	2024
Resultado del Ejercicio Ahorro/Desahorro	14,527,035.57	19,486,894.51
(+) Movimientos de partidas (o rubros) que no afectan al efectivo	9,223,389.34	9,409,140.41
(+) Depreciación	9,223,389.34	9,409,140.41
(+) Amortización	0.00	0.00
(+) Partidas extraordinarias	-23,750,424.91	57,572,454.39
Flujos de efectivo Netos de las Actividades de Operación	98,818,597.32	86,468,489.31

5) Conciliación entre los Ingresos Presupuestarios y Contables

COLEGIO DE BACHILLERES DEL ESTADO DE QUINTANA ROO	
CONCILIACIÓN ENTRE LOS INGRESOS PRESUPUESTARIOS Y CONTABLES	
Correspondiente del 1 de enero al 31 de diciembre de 2025 (Cifras en Pesos)	
Concepto	2025
1. Ingresos Presupuestarios	1,138,969,164.63
2. Más ingresos contables no presupuestarios	0.00
Ingresos Financieros	0.00
Incremento por variación de inventarios	0.00
Disminución del exceso de estimaciones por pérdida o deterioro u obsolescencia	0.00
Disminución del exceso de provisiones	0.00
Otros ingresos y beneficios varios	0.00
Otros ingresos contables no presupuestarios	0.00
3. Menos ingresos presupuestarios no contables	0.00
Aprovechamiento capital	0.00
Ingresos derivados de financiamientos	0.00
Otros Ingresos presupuestarios no contables	0.00
4. Ingresos Contables	1,138,969,164.63

Conciliación entre los Egresos Presupuestarios y los Gastos Contables

COLEGIO DE BACHILLERES DEL ESTADO DE QUINTANA ROO CONCILIACIÓN ENTRE LOS EGRESOS PRESUPUESTARIOS Y LOS GASTOS CONTABLES Correspondiente del 1 de enero al 31 de diciembre de 2025 (Cifras en Pesos)	
Concepto	2025
1. Total de egresos (presupuestarios)	1,116,675,574.56
2. Menos egresos presupuestarios no contables	1,456,834.84
Materias primas y materiales de producción y comercialización	0.00
Materiales y suministros	0.00
Mobiliario y equipo de administración	607,782.80
Mobiliario y equipo educacional y recreativo	0.00
Equipo e instrumental médico y de laboratorio	0.00
Vehículos y equipo de transporte	821,900.00
Equipo de defensa y seguridad	0.00
Maquinaria, otros equipos y herramientas	27,151.98
Activos biológicos	0.00
Bienes inmuebles	0.00
Activos intangibles	0.00
Obra pública en bienes de dominio público	0.00
Obra pública en bienes propios	0.00
Acciones y participaciones de capital	0.00
Compra de títulos y valores	0.00
Concesión de préstamos	0.00
Inversiones en fideicomisos, mandatos y otros análogos	0.00
Provisiones para contingencias y otras erogaciones	0.00
especiales	
Amortización de la deuda pública	0.00
Adeudos de ejercicios fiscales anteriores (ADEFAS)	0.00
Otros Egresos Presupuestales no Contables	0.06
3. Más gastos contables no presupuestales	9,223,389.34
Estimaciones, depreciaciones, deterioros, obsolescencia y amortizaciones	9,223,389.34
Provisiones	0.00
Disminución de inventarios	0.00
Otros Gastos	0.00
Inversión Pública no Capitalizable	0.00
Materiales y Suministros (consumos)	0.00
Otros Gastos Contables no Presupuestales	0.00
4. Total de Gasto Contable	1,124,442,129.06

c) NOTAS DE MEMORIA (CUENTAS DE ORDEN)

Las cuentas de orden se utilizan para registrar movimientos de valores que no afectan o modifican el balance del Colegio de Bachilleres del Estado de Quintana Roo, sin embargo, su incorporación en libros es necesaria con fines de recordatorio contable, de control y en general sobre los aspectos administrativos, o bien para consignar sus derechos o responsabilidades contingentes que puedan o no presentarse en el futuro.

Las cuentas que se pueden manejar para efectos de este documento son las siguientes:

- Contables:
 - Valores
 - Emisión de obligaciones
 - Aavales y garantías
 - Juicios
 - Contratos para inversión mediante Proyectos para Prestación de Servicios (PPS) y Similares
 - Bienes concesionados o en comodato

Cuentas de Orden Presupuestales

- Cuenta de Ingresos

Concepto	2025	2024
Ley de Ingresos Estimada	969,844,121.00	885,165,979.00
Ampliaciones y Reducciones	172,082,583.02	99,361,390.06
Ley de Ingresos Modificada	1,141,926,704.02	984,527,369.06
Ley de Ingresos Devengada	1,138,969,164.63	994,933,643.42
Ley de Ingresos Recaudada	1,138,969,164.63	994,933,643.42

- Cuenta de Egresos

Concepto	2025	2024
Presupuesto de Egresos Aprobado	969,844,121.00	885,165,979.00
Ampliaciones y Reducciones	172,082,583.02	99,361,390.06
Modificaciones al Presupuesto de Egresos Aprobado	1,141,926,704.02	984,527,369.06
Presupuesto de Egresos Devengado	1,116,675,574.56	963,841,319.73
Presupuesto de Egresos Pagado	1,041,607,402.06	906,268,865.44

“Bajo protesta de decir verdad declaramos que los Estados Financieros y sus notas son razonablemente correctos y son responsabilidad del emisor”

Jefe del Departamento de Recursos
Financieros

Mtro. Raúl Efraín Gongora Caamal

Director Administrativo y de Archivo

Lic. Jorge Alberto Calderón González

Director General

Lic. Jorge Carlos Aguilar Rodríguez

2 ESTADOS E INFORMES PRESUPUESTARIOS

2.1 ESTADO ANALÍTICO DE INGRESOS

COLEGIO DE BACHILLERES DEL ESTADO DE QUINTANA ROO						
ESTADO ANALÍTICO DE INGRESOS						
Del 1 de enero al 31 de diciembre de 2025						
(Cifras en Pesos)						
Rubro de los Ingresos	Ingresos					Diferencia
	Estimado	Ampliaciones y Reducciones	Modificado	Devengado	Recaudado	
Impuestos	0.00	0.00	0.00	0.00	0.00	0.00
Cuotas y Aportaciones de Seguridad Social	0.00	0.00	0.00	0.00	0.00	0.00
Contribuciones de Mejoras	0.00	0.00	0.00	0.00	0.00	0.00
Derechos	0.00	0.00	0.00	0.00	0.00	0.00
Productos ¹	0.00	0.00	0.00	1,097,545.28	1,097,545.28	1,097,545.28
Aprovechamientos ²	0.00	0.00	0.00	0.00	0.00	0.00
Ingresos por Ventas de Bienes, Prestación de Servicios y Otros Ingresos	30,400,000.00	6,263,000.00	36,663,000.00	43,460,163.33	43,460,163.33	13,060,163.33
Participaciones, Aportaciones, Convenios, Incentivos derivados de la colaboración fiscal y fondos distintos de Aportaciones	0.00	0.00	0.00	0.00	0.00	0.00
Transferencias, Asignaciones, Subsidios y Subvenciones, y pensiones y jubilaciones	939,444,121.00	154,967,335.02	1,094,411,456.02	1,094,411,456.02	1,094,411,456.02	154,967,335.02
Ingresos Derivados de Financiamientos	0.00	10,852,248.00	10,852,248.00	0.00	0.00	0.00
Total	969,844,121.00	172,082,583.02	1,141,926,704.02	1,138,969,164.63	1,138,969,164.63	169,125,043.63
					Ingresos Excedentes	

Estado Analítico de Ingresos por Fuentes de Financiamiento	Ingresos					Diferencia
	Estimado	Ampliaciones y Reducciones	Modificado	Devengado	Recaudado	
Ingresos del Poder Ejecutivo Federal o Estatal y de los Municipios	0.00	0.00	0.00	1,097,545.28	1,097,545.28	1,097,545.28
Impuestos	0.00	0.00	0.00	0.00	0.00	0.00
Cuotas y Aportaciones de Seguridad Social	0.00	0.00	0.00	0.00	0.00	0.00
Contribuciones de Mejoras	0.00	0.00	0.00	0.00	0.00	0.00
Derechos	0.00	0.00	0.00	0.00	0.00	0.00
Productos ¹	0.00	0.00	0.00	1,097,545.28	1,097,545.28	1,097,545.28
Aprovechamientos ²	0.00	0.00	0.00	0.00	0.00	0.00
Participaciones, Aportaciones, convenios, Incentivos derivados de la colaboración fiscal y fondos Distintos de Aportaciones	0.00	0.00	0.00	0.00	0.00	0.00
Transferencias, Asignaciones, Subsidios y Subvenciones, y Pensiones y Jubilaciones	0.00	0.00	0.00	0.00	0.00	0.00
Ingresos de los Entes Públicos de los Poderes Legislativo y Judicial, de los Órganos Autónomos y del Sector Paraestatal o Paramunicipal, así como de las Empresas Productivas del Estado	969,844,121.00	161,230,335.02	1,131,074,456.02	1,137,871,619.35	1,137,871,619.35	168,027,498.35
Cuotas y Aportaciones de Seguridad Social	0.00	0.00	0.00	0.00	0.00	0.00
Productos ¹	0.00	0.00	0.00	0.00	0.00	0.00
Ingresos por Ventas de Bienes, Prestación de Servicios y Otros Ingresos ³	30,400,000.00	6,263,000.00	36,663,000.00	43,460,163.33	43,460,163.33	13,060,163.33
Transferencias, Asignaciones, Subsidios y Subvenciones, y pensiones y Jubilaciones	939,444,121.00	154,967,335.02	1,094,411,456.02	1,094,411,456.02	1,094,411,456.02	154,967,335.02
Ingresos Derivados de Financiamientos	0.00	10,852,248.00	10,852,248.00	0.00	0.00	0.00
Ingresos Derivados de Financiamientos	0.00	10,852,248.00	10,852,248.00	0.00	0.00	0.00
Total	969,844,121.00	172,082,583.02	1,141,926,704.02	1,138,969,164.63	1,138,969,164.63	169,125,043.63
					Ingresos Excedentes	

1 Incluye intereses que generan las cuentas bancarias de los entes públicos en productos.

2 Incluye donativos en efectivo del Poder Ejecutivo, entre otros aprovechamientos.

3. Se refiere a los ingresos propios obtenidos por los Poderes Legislativo y Judicial, los Órganos Autónomos y las entidades de la administración pública paraestatal y paramunicipal, por sus actividades diversas no inherentes a su operación que generan recursos y que no sean ingresos por venta de bienes o prestación de servicios, tales como donativos en efectivo, entre otros.

Jefe del Departamento de Recursos Financieros

Mtro. Raúl Esteban Góngora Caamal

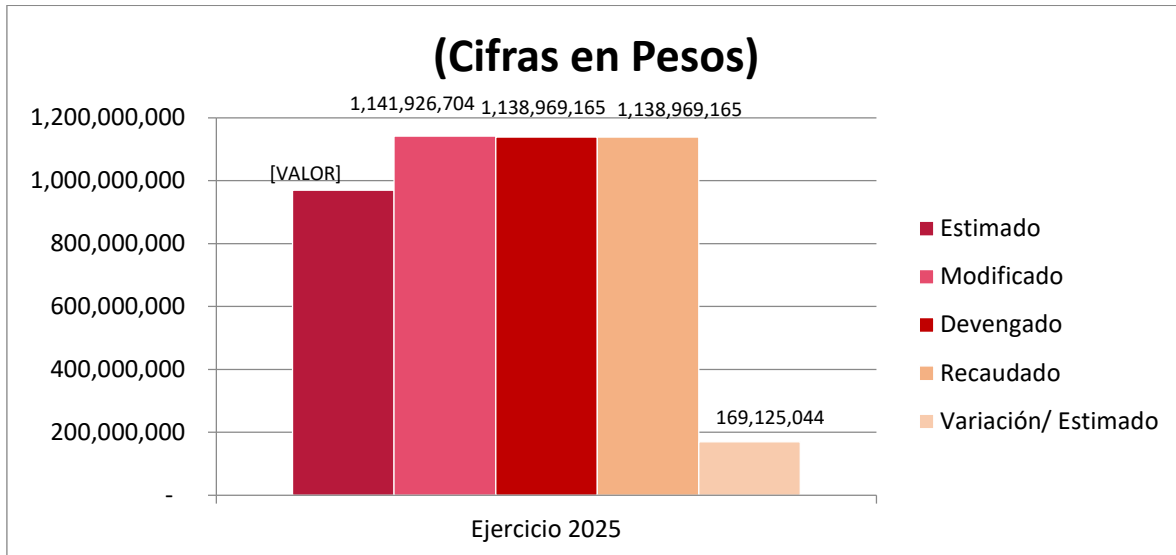
Director Administrativo y de Archivo

Lic. Jorge Alberto Calderón González

Director General

Lic. Jorge Carlos Aguilar Rodríguez

2.1.1 Análisis y Evolución de los Ingresos Presupuestarios.



Las causas primordiales que explican las variaciones observadas:

- a) Variación entre el presupuesto de ingresos devengado y el presupuesto aprobado:

En el ejercicio 2025 el presupuesto de Ingresos devengado por el Colegio de Bachilleres del Estado de Quintana Roo fue por un importe de \$1,138,969,164.63 pesos, cifra mayor que el año anterior que correspondió al importe de \$994,933,643.42 pesos, lo que significa un aumento porcentual de los ingresos de 14.5 puntos.

2.2 ESTADOS ANALÍTICO DEL EJERCICIO DEL PRESUPUESTO DE EGRESOS

2.2.1 Estado Analítico de Ejercicio del Presupuesto por Objeto del Gasto

COLEGIO DE BACHILLERES DEL ESTADO DE QUINTANA ROO ESTADO ANALÍTICO DEL EJERCICIO DEL PRESUPUESTO DE EGRESOS Clasificación por Objeto del Gasto (Capítulo y Concepto) Del 1 de enero al 31 de diciembre de 2025 (Cifras en Pesos)						
Concepto	Egresos					Subejercicio
	Aprobado	Ampliaciones/ (Reducciones)	Modificado	Devengado	Pagado	
Servicios Personales	916,568,847.00	131,242,061.02	1,047,810,908.02	1,026,651,148.61	966,539,513.01	21,159,759.41
Remuneraciones al Personal de Carácter Permanente	317,047,086.00	41,399,422.89	358,446,508.89	358,256,055.05	358,234,119.57	190,453.84
Remuneraciones al Personal de Carácter Transitorio	70,519,806.00	1,143,874.11	71,663,680.11	70,056,951.13	70,044,698.99	1,606,728.98
Remuneraciones Adicionales y Especiales	297,052,223.00	10,164,987.44	307,217,210.44	301,564,344.68	261,673,034.72	5,652,865.76
Seguridad Social	85,004,953.00	5,531,901.71	90,536,854.71	84,629,731.74	84,622,384.74	5,907,122.97
Otras Prestaciones Sociales y Económicas	116,820,894.00	66,683,996.34	183,504,890.34	175,791,160.05	163,235,184.36	7,713,730.29
Previsiones	0.00	0.00	0.00	0.00	0.00	0.00
Pago de Estímulos a Servidores Públicos	30,123,885.00	6,317,878.53	36,441,763.53	36,352,905.96	28,730,090.63	88,857.57
Materiales y Suministros	9,642,851.00	10,716,675.00	20,359,526.00	20,059,244.52	18,029,646.38	300,281.48
Materiales de Administración, Emisión de Documentos y Artículos Oficiales	4,365,101.00	2,592,999.00	6,958,100.00	6,724,194.06	4,717,263.43	233,905.94
Alimentos y Utensilios	366,000.00	253,500.00	619,500.00	489,797.93	489,797.92	129,702.07
Materias Primas y Materiales de Producción y Comercialización	0.00	0.00	0.00	0.00	0.00	0.00
Materiales y Artículos de Construcción y de Reparación	1,285,000.00	4,994,998.00	6,279,998.00	6,346,692.35	6,328,272.53	-66,694.35
Productos Químicos, Farmacéuticos y de Laboratorio	70,000.00	950,000.00	1,020,000.00	952,303.58	952,303.58	67,696.42
Combustibles, Lubricantes y Aditivos	1,509,000.00	388,575.00	1,897,575.00	1,858,056.70	1,858,056.69	39,518.30
Vestuario, Blancos, Prendas de Protección y Artículos Deportivos	1,350,000.00	100,000.00	1,450,000.00	1,464,082.35	1,464,082.32	-14,082.35
Materiales y Suministros Para Seguridad	0.00	0.00	0.00	0.00	0.00	0.00
Herramientas, Refacciones y Accesorios Menores	697,750.00	1,436,603.00	2,134,353.00	2,224,117.55	2,219,869.91	-89,764.55
Servicios Generales	43,132,423.00	28,420,847.00	71,553,270.00	68,508,346.65	55,581,407.89	3,044,923.35
Servicios Básicos	16,470,460.00	2,340,324.00	18,810,784.00	17,721,094.82	17,715,811.80	1,089,689.18
Servicios de Arrendamiento	4,950,000.00	891,770.00	5,841,770.00	5,400,485.04	5,105,485.21	441,284.96
Servicios Profesionales, Científicos, Técnicos y Otros Servicios	16,116,163.00	5,832,528.13	21,948,691.13	21,503,372.69	20,029,179.08	445,318.44
Servicios Financieros, Bancarios y Comerciales	1,065,000.00	111,946.00	1,176,946.00	1,269,016.51	1,269,016.51	-92,070.51
Servicios de Instalación, Reparación, Mantenimiento y Conservación	1,100,000.00	15,025,644.00	16,125,644.00	15,786,032.04	4,858,992.61	339,611.96
Servicios de Comunicación Social y Publicidad.	265,000.00	145,000.00	410,000.00	393,432.64	393,432.64	16,567.36
Servicios de Traslado y Viáticos	507,000.00	1,060,442.00	1,567,442.00	872,650.73	870,740.22	694,791.27
Servicios Oficiales	2,508,800.00	1,088,245.07	3,597,045.07	3,577,502.71	3,505,992.25	19,542.36
Otros Servicios Generales	150,000.00	1,924,947.80	2,074,947.80	1,984,759.47	1,832,757.57	90,188.33
Transferencias, Asignaciones, Subsidios y Otras Ayudas	0.00	0.00	0.00	0.00	0.00	0.00
Transferencias Internas y Asignaciones al Sector Público	0.00	0.00	0.00	0.00	0.00	0.00
Transferencias al Resto del Sector Público	0.00	0.00	0.00	0.00	0.00	0.00
Subsidios y Subvenciones	0.00	0.00	0.00	0.00	0.00	0.00
Ayudas Sociales	0.00	0.00	0.00	0.00	0.00	0.00
Pensiones y Jubilaciones	0.00	0.00	0.00	0.00	0.00	0.00
Transferencias a Fideicomisos, Mandatos y Otros Análogos	0.00	0.00	0.00	0.00	0.00	0.00
Transferencias a la Seguridad Social	0.00	0.00	0.00	0.00	0.00	0.00
Donativos	0.00	0.00	0.00	0.00	0.00	0.00
Transferencias al Exterior	0.00	0.00	0.00	0.00	0.00	0.00
Bienes Muebles, Inmuebles e Intangibles	500,000.00	1,703,000.00	2,203,000.00	1,456,834.78	1,456,834.78	746,165.22
Mobiliario y Equipo de Administración	500,000.00	825,848.00	1,325,848.00	607,782.80	607,782.80	718,065.20
Mobiliario y Equipo Educativo y Recreativo	0.00	0.00	0.00	0.00	0.00	0.00
Equipo e Instrumental Médico y de Laboratorio	0.00	0.00	0.00	0.00	0.00	0.00
Vehículos y Equipo de Transporte	0.00	850,000.00	850,000.00	821,900.00	821,900.00	28,100.00
Equipo de Defensa y Seguridad	0.00	0.00	0.00	0.00	0.00	0.00
Maquinaria, Otros Equipos y Herramientas	0.00	27,152.00	27,152.00	27,151.98	27,151.98	0.02
Activos Biológicos	0.00	0.00	0.00	0.00	0.00	0.00
Bienes Inmuebles	0.00	0.00	0.00	0.00	0.00	0.00
Activos Intangibles	0.00	0.00	0.00	0.00	0.00	0.00
Inversión Pública	0.00	0.00	0.00	0.00	0.00	0.00
Obra Pública en Bienes de Dominio Público	0.00	0.00	0.00	0.00	0.00	0.00
Obra Pública en Bienes Propios	0.00	0.00	0.00	0.00	0.00	0.00
Proyectos Productivos y Acciones de Fomento	0.00	0.00	0.00	0.00	0.00	0.00
Inversiones Financieras y Otras Provisiones	0.00	0.00	0.00	0.00	0.00	0.00
Inversiones Para el Fomento de Actividades Productivas.	0.00	0.00	0.00	0.00	0.00	0.00
Acciones y Participaciones de Capital	0.00	0.00	0.00	0.00	0.00	0.00
Compra de Títulos y Valores	0.00	0.00	0.00	0.00	0.00	0.00
Concesión de Préstamos	0.00	0.00	0.00	0.00	0.00	0.00
Inversiones en Fideicomisos, Mandatos y Otros Análogos	0.00	0.00	0.00	0.00	0.00	0.00
Otras Inversiones Financieras	0.00	0.00	0.00	0.00	0.00	0.00
Provisiones para Contingencias y Otras Erogaciones Especiales	0.00	0.00	0.00	0.00	0.00	0.00
Participaciones y Aportaciones	0.00	0.00	0.00	0.00	0.00	0.00
Participaciones	0.00	0.00	0.00	0.00	0.00	0.00
Aportaciones	0.00	0.00	0.00	0.00	0.00	0.00
Convenios	0.00	0.00	0.00	0.00	0.00	0.00
Deuda Pública	0.00	0.00	0.00	0.00	0.00	0.00
Amortización de la Deuda Pública	0.00	0.00	0.00	0.00	0.00	0.00
Intereses de la Deuda Pública	0.00	0.00	0.00	0.00	0.00	0.00
Comisiones de la Deuda Pública	0.00	0.00	0.00	0.00	0.00	0.00
Gastos de la Deuda Pública	0.00	0.00	0.00	0.00	0.00	0.00
Costo por Coberturas	0.00	0.00	0.00	0.00	0.00	0.00
Apoyos Financieros	0.00	0.00	0.00	0.00	0.00	0.00

COLEGIO DE BACHILLERES DEL ESTADO DE QUINTANA ROO ESTADO ANALÍTICO DEL EJERCICIO DEL PRESUPUESTO DE EGRESOS Clasificación por Objeto del Gasto (Capítulo y Concepto) Del 1 de enero al 31 de diciembre de 2025 (Cifras en Pesos)						
Concepto	Egresos					Subejercicio
	Aprobado	Ampliaciones/ (Reducciones)	Modificado	Devengado	Pagado	
Adeudos de Ejercicios Fiscales Anteriores (Adefas)	0.00	0.00	0.00	0.00	0.00	0.00
Total del Egreso	969,844,121.00	172,082,583.02	1,141,926,704.02	1,116,675,574.56	1,041,607,402.06	25,251,129.46

Jefe del Departamento de Recursos Financieros

Mtro. Raúl Efraín Góngora Caamal

Director Administrativo y de Archivo

Lic. Jorge Alberto Calderón González

Director General

Lic. Jorge Carlos Aguilar Rodríguez

2.2.2 Estado analítico de Ejercicio del Presupuesto en Clasificación Económica (Tipo de Gasto)

COLEGIO DE BACHILLERES DEL ESTADO DE QUINTANA ROO ESTADO ANALÍTICO DEL EJERCICIO DEL PRESUPUESTO DE EGRESOS Clasificación Económica (por Tipo de Gasto) Del 1 de enero al 31 de diciembre de 2025 (Cifras en Pesos)						
Concepto	Egresos					Subejercicio
	Aprobado	Ampliaciones/ (Reducciones)	Modificado	Devengado	Pagado	
Gastos Corrientes	969,344,121.00	170,379,583.02	1,139,723,704.02	1,115,218,739.78	1,040,150,567.28	24,504,964.24
Gastos de Capital	500,000.00	1,703,000.00	2,203,000.00	1,456,834.78	1,456,834.78	746,165.22
Amortizaciones de la Deuda y Disminución de Pasivos	0.00	0.00	0.00	0.00	0.00	0.00
Pensiones y Jubilaciones	0.00	0.00	0.00	0.00	0.00	0.00
Participaciones	0.00	0.00	0.00	0.00	0.00	0.00
Total del Egreso	969,844,121.00	172,082,583.02	1,141,926,704.02	1,116,675,574.56	1,041,607,402.06	25,251,129.46

Jefe del Departamento de Recursos Financieros

Mtro. Raúl Fabián Góngora Caamal

Director Administrativo y de Archivo

Lic. Jorge Alberto Calderón González

Director General

Lic. Jorge Carlos Aguilar Rodríguez

2.2.3 Estado Analítico de Ejercicio del Presupuesto en Clasificación Administrativa

COLEGIO DE BACHILLERES DEL ESTADO DE QUINTANA ROO ESTADO ANALÍTICO DEL EJERCICIO DEL PRESUPUESTO DE EGRESOS Clasificación Administrativa Del 1 de enero al 31 de diciembre de 2025 (Cifras en Pesos)						
Concepto	Egresos					Subejercicio
	Aprobado	Ampliaciones/ (Reducciones)	Modificado	Devengado	Pagado	
Entidades Parac estatales y Fideicomisos No Empresariales y No Financieros Sector Educación Colegio de Bachilleres del Estado de Quintana Roo						
Dirección General	309,872,011.00	39,720,752.78	349,592,763.78	349,093,795.27	334,850,710.29	498,968.51
Instancias Educativas (Plantelcs, EMSAD y CSAL)	659,972,110.00	132,361,830.24	792,333,940.24	767,581,779.29	706,756,691.77	24,752,160.95
Total del Egreso	969,844,121.00	172,082,583.02	1,141,926,704.02	1,116,675,574.56	1,041,607,402.06	25,721,129.46

Jefe del Departamento de Recursos Financieros

Mtro. Raúl Estrán Góngora Canabal

Director Administrativo y de Archivo

Lic. Jorge Alberto Calderón González

Director General

Lic. Jorge Carlos Aguilar Rodríguez

2.2.4 Estado Analítico de Ejercicio del Presupuesto en Clasificación Funcional

COLEGIO DE BACHILLERES DEL ESTADO DE QUINTANA ROO ESTADO ANALÍTICO DEL EJERCICIO DEL PRESUPUESTO DE EGRESOS Clasificación Funcional (Finalidad y Función) Del 1 de enero al 31 de diciembre de 2025 (Cifras en Pesos)						
Concepto	Egresos					Subejercicio
	Aprobado	Ampliaciones/ (Reducciones)	Modificado	Devengado	Pagado	
Gobierno	233,921,485.00	18,734,566.76	252,656,051.76	243,533,034.83	229,133,426.10	9,123,016.93
Legislación	0.00	0.00	0.00	0.00	0.00	0.00
Justicia	0.00	0.00	0.00	0.00	0.00	0.00
Coordinación de la Política de Gobierno	0.00	0.00	0.00	0.00	0.00	0.00
Relaciones Exteriores	0.00	0.00	0.00	0.00	0.00	0.00
Asuntos Financieros y Hacendarios	0.00	0.00	0.00	0.00	0.00	0.00
Seguridad Nacional	0.00	0.00	0.00	0.00	0.00	0.00
Asuntos de Orden Público y de Seguridad Interior	0.00	0.00	0.00	0.00	0.00	0.00
Otros Servicios Generales	233,921,485.00	18,734,566.76	252,656,051.76	243,533,034.83	229,133,426.10	9,123,016.93
Desarrollo Social	735,922,636.00	153,348,016.26	889,270,652.26	873,142,539.73	812,473,975.96	16,128,112.53
Protección Ambiental	0.00	0.00	0.00	0.00	0.00	0.00
Vivienda y Servicios a la Comunidad	0.00	0.00	0.00	0.00	0.00	0.00
Salud	0.00	0.00	0.00	0.00	0.00	0.00
Recreación, Cultura y Otras Manifestaciones Sociales	0.00	0.00	0.00	0.00	0.00	0.00
Educación	735,922,636.00	153,348,016.26	889,270,652.26	873,142,539.73	812,473,975.96	16,128,112.53
Protección Social	0.00	0.00	0.00	0.00	0.00	0.00
Otros Asuntos Sociales	0.00	0.00	0.00	0.00	0.00	0.00
Desarrollo Económico	0.00	0.00	0.00	0.00	0.00	0.00
Asuntos Económicos, Comerciales y Laborales en General	0.00	0.00	0.00	0.00	0.00	0.00
Agropecuaria, Silvicultura, Pesca y Caza	0.00	0.00	0.00	0.00	0.00	0.00
Combustibles y Energía	0.00	0.00	0.00	0.00	0.00	0.00
Minería, Manufacturas y Construcción	0.00	0.00	0.00	0.00	0.00	0.00
Transporte	0.00	0.00	0.00	0.00	0.00	0.00
Comunicaciones	0.00	0.00	0.00	0.00	0.00	0.00
Turismo	0.00	0.00	0.00	0.00	0.00	0.00
Ciencia, Tecnología e Innovación	0.00	0.00	0.00	0.00	0.00	0.00
Otras Industrias y Otros Asuntos Económicos	0.00	0.00	0.00	0.00	0.00	0.00
Otras no Clasificadas en Funciones Anteriores	0.00	0.00	0.00	0.00	0.00	0.00
Transacciones de la Deuda Pública / Costo Financiero de la Deuda	0.00	0.00	0.00	0.00	0.00	0.00
Transferencias, Participaciones y Aportaciones entre Diferentes Niveles y Ordenes de Gobierno	0.00	0.00	0.00	0.00	0.00	0.00
Saneamiento del Sistema Financiero	0.00	0.00	0.00	0.00	0.00	0.00
Adeudos de Ejercicios Fiscales Anteriores	0.00	0.00	0.00	0.00	0.00	0.00
Total del Egreso	969,844,121.00	172,082,583.02	1,141,926,704.02	1,116,675,574.56	1,041,607,402.06	25,251,129.46

Jefe del Departamento de Recursos Financieros

Mtro. Raúl Elías Góngora Caamal

Director Administrativo y de Archivo

Lic. Jorge Alberto Calderón González

Director General

Lic. Jorge Carlos Aguilar Rodríguez

2.2.5 Endeudamiento Neto.

COLEGIO DE BACHILLERES DEL ESTADO DE QUINTANA ROO			
ENDEUDAMIENTO NETO			
Del 1 de enero al 31 de diciembre de 2025			
Identificación de Crédito o Instrumento	Contratación / Colocación	Amortización	Endeudamiento Neto
	A	B	C = A - B
Créditos Bancarios			
Total Créditos Bancarios	No Aplica		
Otros Instrumentos de Deuda			
Total Otros Instrumentos de Deuda			
TOTAL			

2.2.6 Intereses de la Deuda.

COLEGIO DE BACHILLERES DEL ESTADO DE QUINTANA ROO		
INTERESES DE LA DEUDA		
Del 1 de enero al 31 de diciembre de 2025		
Identificación de Crédito o Instrumento	Devengado	Pagado
Créditos Bancarios		
Total de Intereses de Créditos Bancarios	No Aplica	
Otros Instrumentos de Deuda		
Total de Intereses de Otros Instrumentos de Deuda		
TOTAL		

2.2.7 Indicadores de Postura Fiscal.

COLEGIO DE BACHILLERES DEL ESTADO DE QUINTANA ROO			
INDICADORES DE POSTURA FISCAL			
Del 1 de enero al 31 de diciembre de 2025			

Concepto	Estimado/Aprobado	Devengado	Recaudado/Pagado ³
I. Ingresos Presupuestarios	0.00	0.00	0.00
1. Ingresos del Gobierno de la Entidad Federativa ¹	0.00	0.00	0.00
2. Ingresos del Sector Paraestatal ¹	0.00	0.00	0.00
II. Egresos Presupuestarios	0.00	0.00	0.00
3. Egresos del Gobierno de la Entidad Federativa ²	0.00	0.00	0.00
4. Egresos del Sector Paraestatal ²	0.00	0.00	0.00
III. Balance Presupuestario (Superávit o Déficit)	0.00	0.00	0.00

Concepto	Estimado/Aprobado	Devengado	Recaudado/Pagado ³
III. Balance presupuestario (Superávit o Déficit)	0.00	0.00	0.00
IV. Intereses, Comisiones y Gastos de la Deuda	0.00	0.00	0.00
V. Balance Primario (Superávit o Déficit)	0.00	0.00	0.00

Concepto	Estimado/Aprobado	Devengado	Recaudado/Pagado ³
A. Financiamiento	0.00	0.00	0.00
B. Amortización de la deuda	0.00	0.00	0.00
C. Endeudamiento ó desendeudamiento	0.00	0.00	0.00

1 Los Ingresos que se presentan son los ingresos presupuestario totales sin incluir los ingresos por financiamientos. Los Ingresos del Gobierno de la Entidad Federativa corresponden a los del Poder Ejecutivo, Legislativo Judicial y Autónomos

2 Los egresos que se presentan son los egresos presupuestarios totales sin incluir los egresos por amortización. Los egresos del Gobierno de la Entidad Federativa corresponden a los del Poder Ejecutivo, Legislativo, Judicial y Órganos Autónomos

3 Para Ingresos se reportan los ingresos recaudados; para egresos se reportan los egresos pagados

Jefe del Departamento de Recursos Financieros

Mtro. Ramón Esteban Góngora Caamal

Director Administrativo y de Archivo

Lic. Jorge Alberto Calderón González

Director General

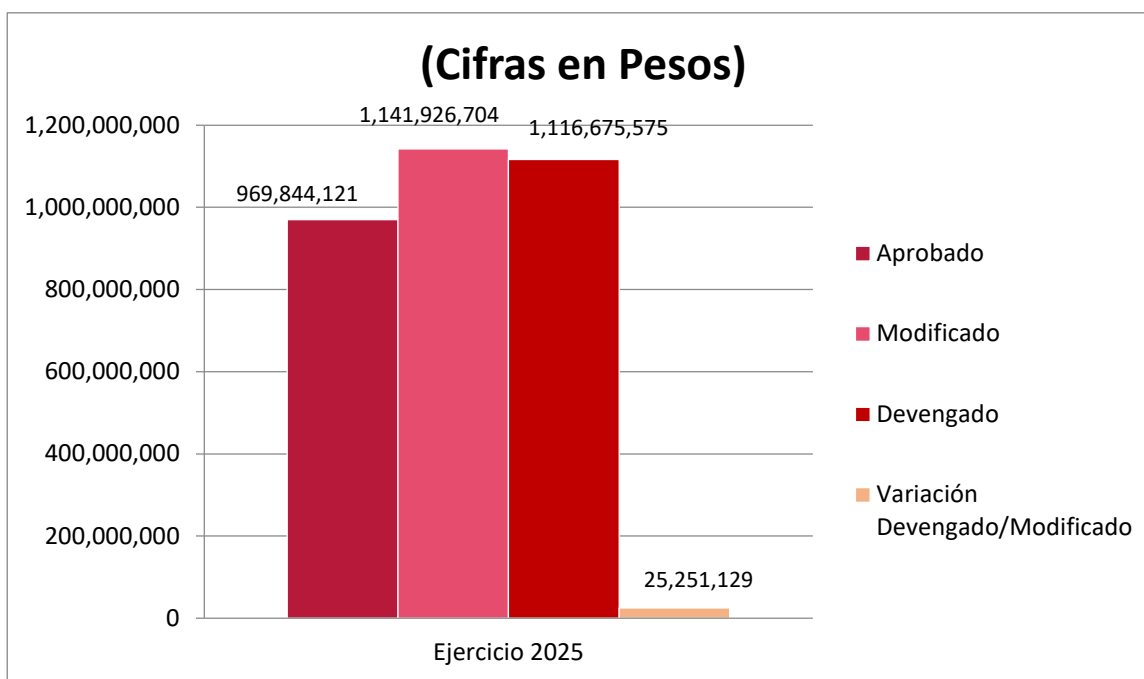
Lic. Jorge Carlos Aguilar Rodríguez

2.3 ANÁLISIS DEL EJERCICIO DEL PRESUPUESTO DE EGRESOS

2.3.1 Presupuesto Aprobado y Adecuaciones.

El presupuesto autorizado para el Colegio de Bachilleres del Estado de Quintana Roo, ascendió a la suma de \$969,844,121.00 pesos, ese monto total, fue modificado mediante ampliaciones y reducciones líquidas presupuestales, durante el año 2025, con un efecto neto igual a \$172,082,583.02 pesos, quedando un presupuesto modificado de \$1,141,926,704.02 pesos, de los cuales se devengó \$1,116,675,574.56 pesos en el año fiscal del que se rinde cuenta en este informe.

En lo que respecta al balance presupuestario, se devengó en el ingreso la suma de \$1,138,969,164.63 pesos, arrojando como resultado un superávit presupuestal de \$22,293,590.07 pesos.



A continuación, se presenta el cuadro con el análisis de las modificaciones por efecto de ampliaciones y reducciones líquidas al presupuesto originalmente aprobado al Colegio de Bachilleres del Estado de Quintana Roo por la Honorable XIV Legislatura Constitucional del Estado Libre y Soberano de Quintana Roo.

COLEGIO DE BACHILLERES DEL ESTADO DE QUINTANA ROO ADECUACIONES AL PRESUPUESTO ORIGINAL AUTORIZADO Ampliaciones y Reducciones Líquidas Presupuestales del 1 de enero al 31 de diciembre de 2025 (Cifras en Pesos)					
Fuente de Financiamiento (Origen/Fuente específica)	Programa Presupuestario/Proceso o Proyecto	Tipo y Concepto de Gasto	Ampliaciones	Reducciones	Importe Neto
Apoyo para la Operación de Programas Federales para la Educación Media Superior y Superior Tecnológica 2025	Educación Media Superior	Transferencias Presupuestarias Relativas al Capítulo 1000	35,560,539.00		35,560,539.00
		Gastos Corrientes	598,553.50		598,553.50
	Gestión y Apoyo Institucional	Transferencias Presupuestarias Relativas al Capítulo 1000	6,750,360.00		6,750,360.00
		Gastos Corrientes	0.00	598,553.50	-598,553.50
SUBTOTAL			42,909,452.50	598,553.50	42,310,899.00
Fondo General de Participaciones (FGP) 2025	Educación Media Superior	Transferencias Presupuestarias Relativas al Capítulo 1000	0.00	1,512,059.00	-1,512,059.00
		Gastos Corrientes	0.00	0.00	0.00
	Gestión y Apoyo Institucional	Transferencias Presupuestarias Relativas al Capítulo 1000	1,512,059.00	0.00	1,512,059.00
		Gastos Corrientes	0.00		0.00
SUBTOTAL			1,512,059.00	1,512,059.00	0.00
Ingresos Propios de las Entidades Paraestatales 2025	Educación Media Superior	Transferencias Presupuestarias Relativas al Capítulo 1000	0.00	0.00	0.00
		Gastos Corrientes	4,802,807.29	0.00	4,802,807.29
	Gestión y Apoyo Institucional	Transferencias Presupuestarias Relativas al Capítulo 1000	0.00	0.00	0.00
		Gastos Corrientes	1,460,192.71	0.00	1,460,192.71
SUBTOTAL			6,263,000.00	0.00	6,263,000.00
Fondo de Fiscalización y Recaudación (FOFIR) 2023	Educación Media Superior	Transferencias Presupuestarias Relativas al Capítulo 1000	2,117,219.36	0.00	2,117,219.36
		Gastos Corrientes	0.00	0.00	0.00
	Gestión y Apoyo Institucional	Transferencias Presupuestarias Relativas al Capítulo 1000	910,149.60	0.00	910,149.60
		Gastos Corrientes	0.00	0.00	0.00
SUBTOTAL			3,027,368.96	0.00	3,027,368.96
Fondo de Fiscalización y Recaudación (FOFIR) 2025	Educación Media Superior	Transferencias Presupuestarias Relativas al	7,354,151.00	0.00	7,354,151.00

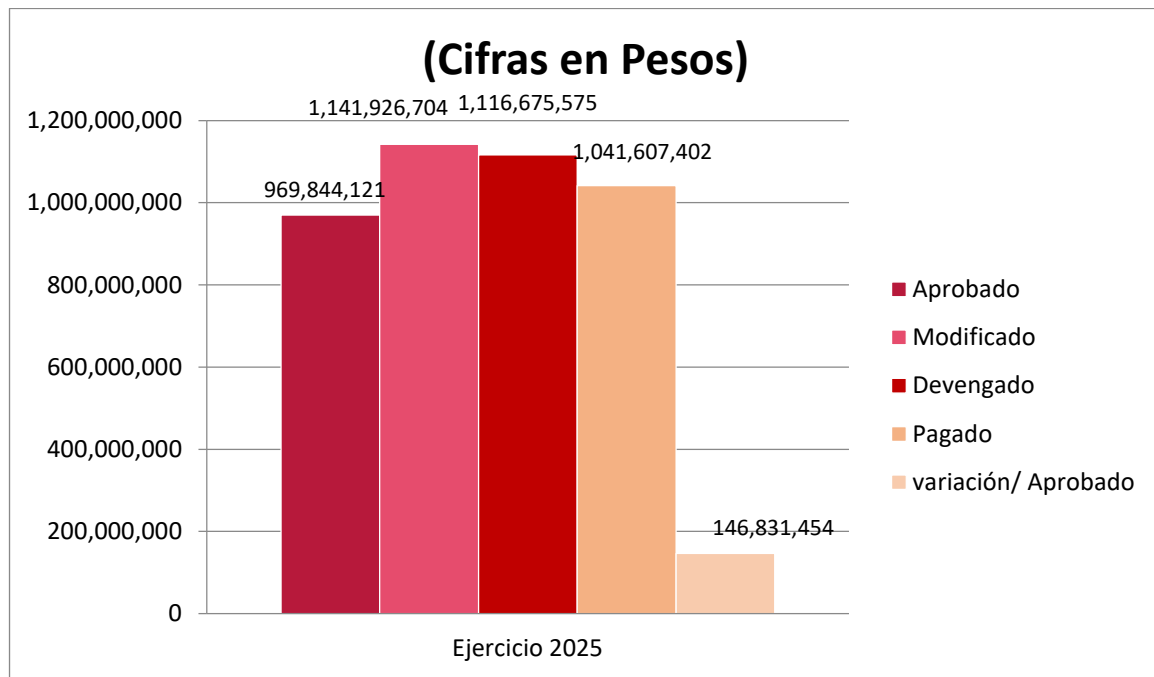
COLEGIO DE BACHILLERES DEL ESTADO DE QUINTANA ROO ADECUACIONES AL PRESUPUESTO ORIGINAL AUTORIZADO Ampliaciones y Reducciones Líquidas Presupuestales del 1 de enero al 31 de diciembre de 2025 (Cifras en Pesos)					
Fuente de Financiamiento (Origen/Fuente específica)	Programa Presupuestario/Proceso o Proyecto	Tipo y Concepto de Gasto	Ampliaciones	Reducciones	Importe Neto
		Capítulo 1000			
		Gastos Corrientes			0.00
	Gestión y Apoyo Institucional	Transferencias Presupuestarias Relativas al Capítulo 1000	2,334,984.00	0.00	2,334,984.00
		Gastos Corrientes	0.00		0.00
SUBTOTAL			9,689,135.00	0.00	9,689,135.00
Fondo de Impuesto Sobre la Renta (FISR) 2025	Educación Media Superior	Transferencias Presupuestarias Relativas al Capítulo 1000	12,962,556.00	0.00	12,962,556.00
		Gastos Corrientes	22,355,274.00	0.00	22,355,274.00
	Gestión y Apoyo Institucional	Transferencias Presupuestarias Relativas al Capítulo 1000	1,104,224.00	0.00	1,104,224.00
		Gastos Corrientes	520,000.00	0.00	520,000.00
SUBTOTAL			36,942,054.00	0.00	36,942,054.00
Impuesto Especial sobre Producción y Servicios (IEPS) 2023	Educación Media Superior	Transferencias Presupuestarias Relativas al Capítulo 1000	13,053,012.94	0.00	13,053,012.94
		Gastos Corrientes	0.00	0.00	0.00
	Gestión y Apoyo Institucional	Transferencias Presupuestarias Relativas al Capítulo 1000	0.00		0.00
		Gastos Corrientes		0.00	0.00
SUBTOTAL			13,053,012.94	0.00	13,053,012.94
Incentivos derivados de la Colaboración Fiscal 2023	Educación Media Superior	Transferencias Presupuestarias Relativas al Capítulo 1000	2,328,854.10	0.00	2,328,854.10
		Gastos Corrientes	0.00	0.00	0.00
	Gestión y Apoyo Institucional	Transferencias Presupuestarias Relativas al Capítulo 1000	145,748.00	0.00	145,748.00
		Gastos Corrientes	0.00	0.00	0.00
SUBTOTAL			2,474,602.10	0.00	2,474,602.10
Ingresos Propios del Sector Paraestatal 2024	Educación Media Superior	Transferencias Presupuestarias Relativas al Capítulo 1000	0.00		0.00
		Gastos Corrientes	7,896,573.00	0.00	7,896,573.00
	Gestión y Apoyo Institucional	Transferencias Presupuestarias Relativas al Capítulo 1000			0.00
		Gastos Corrientes	2,955,675.00	0.00	2,955,675.00
SUBTOTAL			10,852,248.00	0.00	10,852,248.00
Recursos de Libre Disposición de Origen Estatal 2025	Educación Media Superior	Transferencias Presupuestarias Relativas al Capítulo 1000	44,980,535.07	0.00	44,980,535.07
		Gastos Corrientes	850,000.00	0.00	850,000.00
	Gestión y Apoyo Institucional	Transferencias Presupuestarias Relativas al Capítulo 1000	1,639,727.95	0.00	1,639,727.95
		Gastos Corrientes	0.00	0.00	0.00

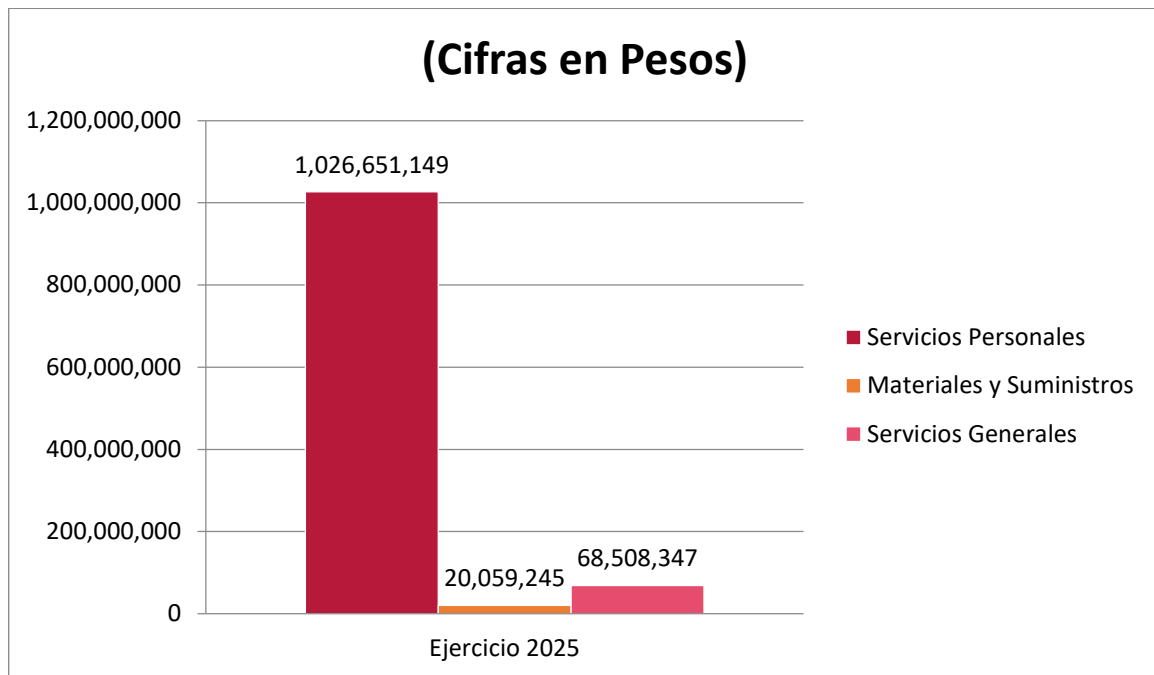
COLEGIO DE BACHILLERES DEL ESTADO DE QUINTANA ROO ADECUACIONES AL PRESUPUESTO ORIGINAL AUTORIZADO Ampliaciones y Reducciones Líquidas Presupuestales del 1 de enero al 31 de diciembre de 2025 (Cifras en Pesos)					
Fuente de Financiamiento (Origen/Fuente específica)	Programa Presupuestario/Proceso o Proyecto	Tipo y Concepto de Gasto	Ampliaciones	Reducciones	Importe Neto
SUBTOTAL			47,470,263.02	0.00	47,470,263.02
TOTAL			174,193,195.52	2,110,612.50	172,082,583.02

2.3.2 Ejercicio del Presupuesto de Egresos 2025.

ANÁLISIS DEL EJERCICIO DEL PRESUPUESTO DE EGRESOS DEL AÑO 2025

En 2025 el presupuesto devengado fue de \$1,116,675,574.56 pesos, y el presupuesto pagado fue de \$1,041,607,402.06 pesos, por tanto, tiene variación en puntos porcentuales de -6.7%





En el Presupuesto de Egresos del Colegio de Bachilleres, en el transcurso del ejercicio se aprobaron y devengaron recursos por \$969,844,121.00 y \$1,116,675,574.56 pesos respectivamente; en relación al gasto de capital devengado se realizaron compras por Mobiliario y Equipo de Administración por \$607,782.80, Vehículos y Equipo de Transporte \$821,900.00, y Maquinaria, Otros Equipos y Herramientas por \$27,151.98 pesos.

3 INFORMACIÓN PROGRAMÁTICA

3.1 GASTO POR CATEGORÍA PROGRAMÁTICA

COLEGIO DE BACHILLERES DEL ESTADO DE QUINTANA ROO GASTO POR CATEGORÍA PROGRAMÁTICA Del 1 de enero al 31 de diciembre de 2025 (Cifras en Pesos)						
Concepto	Egresos					Subejercicio
	Aprobado	Ampliaciones/ (Reducciones)	Modificado	Devengado	Pagado	
Programas	969,844,121.00	172,082,583.02	1,141,926,704.02	1,116,675,574.56	1,041,607,402.06	25,251,129.46
Subsidios: Sector Social y Privado o Entidades Federativas y Municipios	0.00	0.00	0.00	0.00	0.00	0.00
Sujetos a Reglas de Operación	0.00	0.00	0.00	0.00	0.00	0.00
Otros Subsidios	0.00	0.00	0.00	0.00	0.00	0.00
Desempeño de las Funciones	735,922,636.00	153,348,016.26	889,270,652.26	873,142,539.73	812,473,975.96	16,128,112.53
Prestación de Servicios Públicos	735,922,636.00	153,348,016.26	889,270,652.26	873,142,539.73	812,473,975.96	16,128,112.53
Provisión de Bienes Públicos	0.00	0.00	0.00	0.00	0.00	0.00
Planación, seguimiento y evaluación de políticas públicas	0.00	0.00	0.00	0.00	0.00	0.00
Promoción y fomento	0.00	0.00	0.00	0.00	0.00	0.00
Regulación y supervisión	0.00	0.00	0.00	0.00	0.00	0.00
Funciones de las Fuerzas Armadas (Únicamente Gobierno Federal)	0.00	0.00	0.00	0.00	0.00	0.00
Específicos	0.00	0.00	0.00	0.00	0.00	0.00
Proyectos de Inversión	0.00	0.00	0.00	0.00	0.00	0.00
Administrativos y de Apoyo	233,921,485.00	18,734,566.76	252,656,051.76	243,533,034.83	229,133,426.10	9,123,016.93
Apoyo al proceso presupuestario y para mejorar la eficiencia institucional	233,921,485.00	18,734,566.76	252,656,051.76	243,533,034.83	229,133,426.10	9,123,016.93
Apoyo a la función pública y al mejoramiento de la gestión	0.00	0.00	0.00	0.00	0.00	0.00
Operaciones ajenas	0.00	0.00	0.00	0.00	0.00	0.00
Compromisos	0.00	0.00	0.00	0.00	0.00	0.00
Obligaciones de cumplimiento de resolución jurisdiccional	0.00	0.00	0.00	0.00	0.00	0.00
Desastres Naturales	0.00	0.00	0.00	0.00	0.00	0.00
Obligaciones	0.00	0.00	0.00	0.00	0.00	0.00
Pensiones y jubilaciones	0.00	0.00	0.00	0.00	0.00	0.00
Aportaciones a la seguridad social	0.00	0.00	0.00	0.00	0.00	0.00
Aportaciones a fondos de estabilización	0.00	0.00	0.00	0.00	0.00	0.00
Aportaciones a fondos de inversión y reestructura de pensiones	0.00	0.00	0.00	0.00	0.00	0.00
Programas de Gasto Federalizado (Gobierno Federal)	0.00	0.00	0.00	0.00	0.00	0.00
Gasto Federalizado	0.00	0.00	0.00	0.00	0.00	0.00
Participaciones a entidades federativas y municipios	0.00	0.00	0.00	0.00	0.00	0.00
Costo financiero, deuda o apoyos a deudores y ahorradores de la banca	0.00	0.00	0.00	0.00	0.00	0.00
Adeudos de ejercicios fiscales anteriores	0.00	0.00	0.00	0.00	0.00	0.00
Total del Egreso	969,844,121.00	172,082,583.02	1,141,926,704.02	1,116,675,574.56	1,041,607,402.06	25,251,129.46

Jefe del Departamento de Recursos Financieros

Mtro. Raúl Gerardo Góngora Caamal

Director General

Lic. Jorge Carlos Aguilar Rodríguez

Director Administrativo y de Archivo

Lic. Jorge Alberto Calderón González

3.1.1 PROGRAMAS PRESUPUESTARIOS

COLEGIO DE BACHILLERES DEL ESTADO DE QUINTANA ROO GASTO POR CATEGORÍA PROGRAMÁTICA Y PROGRAMA PRESUPUESTARIO Del 1 de enero al 31 de diciembre de 2025 (Cifras en Pesos)						
Concepto	Aprobado	Ampliaciones /Reducciones	Modificado	Devengado	Pagado	Subejercicio
Programas						
2- Desarrollo Social	969,844,121.00	172,082,583.02	1,141,926,704.02	1,116,675,574.56	1,041,607,402.06	25,251,129.46
E – Prestación de Servicios Públicos	735,922,636.00	153,348,016.26	889,270,652.26	873,142,539.73	812,473,975.96	16,128,112.53
E010 – Educación Media Superior	735,922,636.00	153,348,016.26	889,270,652.26	873,142,539.73	812,473,975.96	10,020,487.54
M – Apoyo al Proceso Presupuestario y para mejorar la Eficiencia Institucional	233,921,485.00	18,734,566.76	252,656,051.76	243,533,034.83	229,133,426.10	9,123,016.93
M001 – Gestión y Apoyo	233,921,485.00	18,734,566.76	252,656,051.76	243,533,034.83	229,133,426.10	10,665,561.79
TOTALES	969,844,121.00	172,082,583.02	1,141,926,704.02	1,116,675,574.56	1,041,607,402.06	25,251,129.46

3.1.2 Estado Analítico de Avance Financiero de Programas y Proyectos de Inversión.

COLEGIO DE BACHILLERES DEL ESTADO DE QUINTANA ROO ESTADO ANALÍTICO DE AVANCE FINANCIERO DE PROGRAMAS Y PROYECTOS DE INVERSIÓN Programas y Proyectos de Inversión Del 1 de enero al 31 de diciembre de 2025 (Cifras en Pesos)								
Programa	Programa Presupuestario / Proyecto	Aprobado	Ampliación (Reducción)	Modificado	Comprometido	Devengado	Pagado	Subejercicio
<h1>No Aplica</h1>								

3.2 INDICADORES PARA RESULTADOS

3.2.1 Principales Indicadores de Programas Presupuestarios según la Clasificación Funcional.

COLEGIO DE BACHILLERES DEL ESTADO DE QUINTANA ROO							
INDICADORES DE RESULTADOS POR PROGRAMA PRESUPUESTARIO Y ALINEACIÓN FUNCIONAL							
AÑO 2025							
Folio de Pp	PROGRAMA PRESUPUESTARIO / ALINEACIÓN FUNCIONAL (FINALIDAD, FUNCIÓN, ACTIVIDAD INSTITUCIONAL) / INDICADOR	Meta	Avance				Anual
	Nombre / Nivel de Objetivo / Descripción / Método de Cálculo / Tipo de Método / Periodicidad / Meta Anual Programada / Avance Registrado		Trimestre 1	Trimestre 2	Trimestre 3	Trimestre 4	
E010	Educación Media Superior						
	Desarrollo Social						
	Tasa de eficiencia terminal de Educación Media Superior						
	Nivel Objetivo de FIN						
	Número estimado de alumnos que egresan del nivel o tipo educativo en un determinado ciclo escolar por cada cien alumnos de nuevo ingreso a primero, inscritos tantos ciclos escolares atrás como dure el nivel educativo en cuestión. Es posible que el indicador tome valores mayores a 100, por que los egresados además de provenir de los matriculados determinado número de ciclos atrás, también provienen de otras cohortes escolares. El registro de alumnos de otras cohortes pueden originarse por la migración interestatal, entre tipos de sostenimiento, tipos de servicio o modelo educativo.						
	(Alumnos egresados de media superior en el ciclo escolar t / Alumnos de nuevo ingreso a primer grado de media superior que se inscribieron hace t-2 ciclos escolares) X 100						
	PORCENTAJE						
	ANUAL						
	Meta Anual Programada	73.558					
	Avance Registrado		0.000	0.000	0.000	82.713	82.713
	Educación						
	Tasa bruta de cobertura de educación media superior						
	Nivel Objetivo de PROPÓSITO						
	La tasa bruta de cobertura se define como el número total de alumnos inscritos en un nivel educativo al inicio del ciclo escolar por cada cien personas de la población en edad normativa para cursar este nivel. Este indicador mide de forma aproximada el acceso al nivel o tipo educativo por parte de la población en las edades normativas o típicas. Teóricamente el indicador varía entre cero y 100, sin embargo, puede adoptar valores mayores a 100 sin indicar necesariamente una mayor eficacia del sistema educativo, pues éstos se obtienen por la presencia de una gran proporción de alumnos con edades mayores a las normativas o idóneas.						

COLEGIO DE BACHILLERES DEL ESTADO DE QUINTANA ROO							
INDICADORES DE RESULTADOS POR PROGRAMA PRESUPUESTARIO Y ALINEACIÓN FUNCIONAL							
AÑO 2025							
Folio de Pp	PROGRAMA PRESUPUESTARIO / ALINEACIÓN FUNCIONAL (FINALIDAD, FUNCIÓN, ACTIVIDAD INSTITUCIONAL) / INDICADOR	Meta	Avance				Anual
	Nombre / Nivel de Objetivo / Descripción / Método de Cálculo / Tipo de Método / Periodicidad / Meta Anual Programada / Avance Registrado		Trimestre 1	Trimestre 2	Trimestre 3	Trimestre 4	
	(Total de alumnos matriculados en educación media superior al inicio del ciclo escolar t / Población a mitad de año t en edad normativa o típica para cursar el nivel o tipo educativo) x 100.						
	PORCENTAJE						
	ANUAL						
	Meta Anual Programada	81.835					
	Avance Registrado		0.000	0.000	0.000	80.351	80.351
	No Técnica						
	Tasa de absorción en el COBAQROO						
	Nivel Objetivo de COMPONENTE						
	Número de estudiantes de nuevo ingreso al 1er grado del colegio de bachilleres en un determinado ciclo escolar por cada 100 egresados de educación secundaria en el ciclo escolar previo. La tasa de absorción provee una estimación del tránsito educativo entre niveles. La información disponible no permite distinguir la presencia de estudiantes de otras generaciones escolares, así como estudiantes provenientes de otras entidades federativas, por ello la tasa de absorción puede presentar valores superiores a 100%						
	(Estudiantes de nuevo ingreso al 1er semestre del COBAQROO en el ciclo escolar t / Estudiantes egresados de educación secundaria en el ciclo escolar previo t-1) x 100						
	PORCENTAJE						
	ANUAL						
	Meta Anual Programada	27.904					
	Avance Registrado		0.000	0.000	0.000	22.190	22.190
	No Técnica						
	Porcentaje de estudiantes con beca federal gestionada						
	Nivel Objetivo de ACTIVIDAD						
	El indicador refleja en términos porcentuales el número de becas federales gestionadas que se otorga a estudiantes para continuar sus estudios						
	(Población total de los estudiantes becados del COBAQROO en el semestre t / Población total de los estudiantes matriculados del COBAQROO en el semestre t) x 100						

COLEGIO DE BACHILLERES DEL ESTADO DE QUINTANA ROO							
INDICADORES DE RESULTADOS POR PROGRAMA PRESUPUESTARIO Y ALINEACIÓN FUNCIONAL							
AÑO 2025							
Folio de Pp	PROGRAMA PRESUPUESTARIO / ALINEACIÓN FUNCIONAL (FINALIDAD, FUNCIÓN, ACTIVIDAD INSTITUCIONAL) / INDICADOR	Meta	Avance				Anual
	Nombre / Nivel de Objetivo / Descripción / Método de Cálculo / Tipo de Método / Periodicidad / Meta Anual Programada / Avance Registrado		Trimestre 1	Trimestre 2	Trimestre 3	Trimestre 4	
	PORCENTAJE						
	SEMESTRAL						
	Meta Anual Programada	98.997					
	Avance Registrado		0.000	0.000	0.000	98.337	98.337
	No Técnica						
	Porcentaje de eventos realizados por convocatorias en actividades académicas, deportivas, culturales y cívicas						
	Nivel Objetivo de ACTIVIDAD						
	El valor del indicador muestra la variación porcentual de los eventos convocados en las actividades académicas, deportivas, culturales y cívicas durante el semestre, para fortalecer la formación académica y socioemocional de las y los estudiantes del Colegio						
	(Número total de eventos realizados en las actividades académicas, deportivas, culturales y cívicas en el semestre t / Número total de eventos programados en las actividades académicas, deportivas, culturales y cívicas en el semestre t) x 100						
	PORCENTAJE						
	SEMESTRAL						
	Meta Anual Programada	80.000					
	Avance Registrado		0.000	0.000	80.000	80.000	80.000
	No Técnica						
	Tasa de aprobación en el COBAQROO						
	Nivel Objetivo de COMPONENTE						
	Número de estudiantes aprobados (acreditación de todas las asignaturas del grado escolar de referencia) en el COBAQROO por cada 100 alumnos que están matriculados al final del ciclo escolar (existencia). El indicador debe variar entre cero y 100, cuanto más elevado es su valor, significa que un mayor porcentaje de alumnos aprueban en el colegio.						
	(Estudiantes aprobados en el COBAQROO en el ciclo escolar n / Matrícula final del COBAQROO en el ciclo escolar n) x 100						
	PORCENTAJE						
	ANUAL						

COLEGIO DE BACHILLERES DEL ESTADO DE QUINTANA ROO							
INDICADORES DE RESULTADOS POR PROGRAMA PRESUPUESTARIO Y ALINEACIÓN FUNCIONAL							
AÑO 2025							
Folio de Pp	PROGRAMA PRESUPUESTARIO / ALINEACIÓN FUNCIONAL (FINALIDAD, FUNCIÓN, ACTIVIDAD INSTITUCIONAL) / INDICADOR	Meta	Avance				Anual
	Nombre / Nivel de Objetivo / Descripción / Método de Cálculo / Tipo de Método / Periodicidad / Meta Anual Programada / Avance Registrado		Trimestre 1	Trimestre 2	Trimestre 3	Trimestre 4	
	Meta Anual Programada	80.607					
	Avance Registrado		0.000	0.000	84.073	0.000	84.073
	No Técnica						
	Porcentaje de estudiantes que son atendidos por el servicio de orientación educativa						
	Nivel Objetivo de ACTIVIDAD						
	Este indicador refleja la cantidad de alumnos que se atiende por el servicio de orientación educativa, debido a diversas situaciones como socio-emocionales, familiares, económicas, académicas, que pueden propiciar el abandono escolar en el N ciclo semestral						
	(Total de la matrícula de los estudiantes atendidos en el N ciclo semestral / Total de la matrícula de los estudiantes en el N ciclo semestral) x 100						
	PORCENTAJE						
	SEMESTRAL						
	Meta Anual Programada	32.370					
	Avance Registrado		0.000	32.566	0.000	32.474	32.517
	No Técnica						
	Porcentaje de docentes que acreditan la capacitación						
	Nivel Objetivo de ACTIVIDAD						
	Este indicador refleja el porcentaje de docentes que acreditaron los cursos de formación y actualización docente en el semestre t						
	(Total de docentes que acreditan los cursos de capacitación en el semestre t / Total de docentes inscritos a cursos de capacitación en el semestre t) x 100						
	PORCENTAJE						
	SEMESTRAL						
	Meta Anual Programada	91.004					
	Avance Registrado		0.000	87.179	0.000	90.408	88.562
	No Técnica						
	Porcentaje de estudiantes que desarrollan las progresiones del ámbito socioemocional de educación						

COLEGIO DE BACHILLERES DEL ESTADO DE QUINTANA ROO							
INDICADORES DE RESULTADOS POR PROGRAMA PRESUPUESTARIO Y ALINEACIÓN FUNCIONAL							
AÑO 2025							
Folio de Pp	PROGRAMA PRESUPUESTARIO / ALINEACIÓN FUNCIONAL (FINALIDAD, FUNCIÓN, ACTIVIDAD INSTITUCIONAL) / INDICADOR	Meta	Avance				Anual
	Nombre / Nivel de Objetivo / Descripción / Método de Cálculo / Tipo de Método / Periodicidad / Meta Anual Programada / Avance Registrado		Trimestre 1	Trimestre 2	Trimestre 3	Trimestre 4	
	integral en sexualidad y género I y II						
	Nivel Objetivo de ACTIVIDAD						
	Este porcentaje se refiere al número de los estudiantes que desarrollan en el aula las actividades de las progresiones del ámbito socio-emocional de educación integral en sexualidad y género I y II, con relación al ciclo semestral						
	(Total de la matrícula de los estudiantes que desarrollan las progresiones del ámbito socio-emocional de educación integral en sexualidad y género I y II del N ciclo semestral / Total de la matrícula de los estudiantes del N ciclo semestral) x 100						
	PORCENTAJE						
	SEMESTRAL						
	Meta Anual Programada	35.839					
	Avance Registrado		0.000	0.000	36.509	36.421	36.465
	No Técnica						
	Tasa de eficiencia terminal en el COBAQROO						
	Nivel Objetivo de COMPONENTE						
	Número estimado de estudiantes que egresan del COBAQROO en un determinado ciclo escolar por cada cien estudiantes de nuevo ingreso a primero, quienes en el tiempo señalado completaron su trayectoria escolar con egreso óptimo logrado en el colegio.						
	(Estudiantes egresados del COBAQROO en el ciclo escolar t / Estudiantes de nuevo ingreso a primer grado del COBAQROO que se inscribieron hace t-2 ciclos escolares) x 100						
	PORCENTAJE						
	ANUAL						
	Meta Anual Programada	53.780					
	Avance Registrado		0.000	0.000	62.078	0.000	62.078
	No Técnica						
	Porcentaje de Planteles Evaluados del COBAQROO que obtienen un resultado satisfactorio						
	Nivel Objetivo de ACTIVIDAD						
	Este indicador refleja en términos porcentuales la calidad en los planteles de Educación Media Superior mediante evaluaciones y/o acreditaciones que nos permiten medir la						

COLEGIO DE BACHILLERES DEL ESTADO DE QUINTANA ROO							
INDICADORES DE RESULTADOS POR PROGRAMA PRESUPUESTARIO Y ALINEACIÓN FUNCIONAL							
AÑO 2025							
Folio de Pp	PROGRAMA PRESUPUESTARIO / ALINEACIÓN FUNCIONAL (FINALIDAD, FUNCIÓN, ACTIVIDAD INSTITUCIONAL) / INDICADOR	Meta	Avance Trimestre 1	Trimestre 2	Trimestre 3	Trimestre 4	Anual
	calidad de las Instancias Educativas en el semestre t						
	(Número total de planteles del COBAQROO Evaluados con resultado satisfactorio en el semestre t / Número total de planteles del COBAQROO Evaluados en el semestre t) x 100						
	PORCENTAJE						
	SEMESTRAL						
	Meta Anual Programada	60.000					
		Avance Registrado	0.000	30.000	0.000	30.000	60.000
	No Técnica						
	Porcentaje de instancias educativas que realizan acciones para una cultura de paz						
	Nivel Objetivo de ACTIVIDAD						
	Este indicador refleja el porcentaje de las instancias educativas que implementan las acciones para el fortalecimiento de la sana convivencia escolar y la promoción de la paz, en el ámbito escolar del N ciclo semestral						
	(Total de instancias educativas que realizan acciones para una cultura de paz del N ciclo semestral / Total de instancias educativas del N ciclo semestral) x 100						
	PORCENTAJE						
	SEMESTRAL						
	Meta Anual Programada	72.727					
		Avance Registrado	0.000	0.000	72.727	72.727	72.727
	No Técnica						
	Porcentaje de instancias educativas que realizan actividades vinculadas con las madres, padres o tutores del estudiantado						
	Nivel Objetivo de ACTIVIDAD						
	Este indicador refleja en términos porcentuales el número de las instancias educativas que realizan actividades vinculadas con las madres, padres o tutores del estudiantado del N ciclo semestral						
	(Total de instancias educativas que realizan actividades vinculadas con las madres, padres de familia o tutores del estudiantado del N ciclo semestral / Total de instancias educativas del N ciclo semestral) x 100						
	PORCENTAJE						

COLEGIO DE BACHILLERES DEL ESTADO DE QUINTANA ROO							
INDICADORES DE RESULTADOS POR PROGRAMA PRESUPUESTARIO Y ALINEACIÓN FUNCIONAL							
AÑO 2025							
Folio de Pp	PROGRAMA PRESUPUESTARIO / ALINEACIÓN FUNCIONAL (FINALIDAD, FUNCIÓN, ACTIVIDAD INSTITUCIONAL) / INDICADOR	Meta	Avance Trimestre 1	Trimestre 2	Trimestre 3	Trimestre 4	Anual
	SEMESTRAL						
	Meta Anual Programada	72.727					
		Avance Registrado	0.000	79.545	0.000	72.727	76.289
M001	Gestión y Apoyo Institucional Transversal						
	Gobierno						
	Índice General de Avance PBR-SED Entidades						
	Nivel Objetivo de FIN						
	La metodología es mediante la aplicación de un cuestionario diseñado por la Secretaría de Hacienda y Crédito Público, que se clasifica en 9 secciones: Planeación, Programación, Presupuestación, Ejercicio y Control, Seguimiento, Evaluación, Rendición de Cuentas, Consolidación y Buenas Prácticas.						
	El índice del Diagnóstico PBR-SED es un índice compuesto, donde cada elemento analizado tiene un peso distinto (Planeación, Programación, Presupuestación, Ejercicio y Control, Seguimiento, Evaluación, Rendición de Cuentas, Consolidación y buenas prácticas). El puntaje es con base en ponderaciones para cada una de las secciones, Las ponderaciones fueron estimadas utilizando el Proceso de Análisis Jerárquico (PAJ). El nivel de avance se considera ALTO cuando obtienen una valoración global de entre 81% y 100%; se considera MEDIO-ALTO cuando la valoración global obtenida va de 66% a 80%; se considera MEDIO cuando se obtiene una valoración de entre 51% y 65%; y finalmente, se considera BAJO cuando la valoración global no supera el valor de 50%.						
	INDICE						
	ANUAL						
	Meta Anual Programada	82.000					
		Avance Registrado	0.000	0.000	0.000	82.300	82.300
	Otros Servicios Generales						
	Porcentaje de cumplimiento de metas sustantivas de los Ejecutores de Gasto del Poder Ejecutivo del Gobierno del Estado al cierre del ejercicio fiscal						
	Nivel Objetivo de PROPÓSITO						
	Refleja el porcentaje correspondiente del total de indicadores en las MIR de los Ejecutores del Gasto que logran el semáforo en verde en el reporte de sus metas al cierre del ejercicio fiscal.						
	(Porcentaje de indicadores que logran el semáforo verde en el reporte de s80us metas al cierre del ejercicio fiscal / porcentaje total de indicadores en las MIR de los Ejecutores del Gasto) x100						

COLEGIO DE BACHILLERES DEL ESTADO DE QUINTANA ROO							
INDICADORES DE RESULTADOS POR PROGRAMA PRESUPUESTARIO Y ALINEACIÓN FUNCIONAL							
AÑO 2025							
Folio de Pp	PROGRAMA PRESUPUESTARIO / ALINEACIÓN FUNCIONAL (FINALIDAD, FUNCIÓN, ACTIVIDAD INSTITUCIONAL) / INDICADOR	Meta	Avance Trimestre 1	Trimestre 2	Trimestre 3	Trimestre 4	Anual
	Nombre / Nivel de Objetivo / Descripción / Método de Cálculo / Tipo de Método / Periodicidad / Meta Anual Programada / Avance Registrado						
	PORCENTAJE						
	ANUAL						
	Meta Anual Programada	85.000					
	Avance Registrado		0.000	0.000	0.000	85.000	85.000
	Otros						
	Porcentaje de cumplimiento programático trimestral de metas con semáforo verde de las Unidades Responsables Sustantivas del Colegio de Bachilleres del Estado de Quintana Roo						
	Nivel Objetivo de COMPONENTE						
	Mide porcentaje de los indicadores contemplados a nivel de Componentes y Actividades de los Programas Presupuestarios Sustantivos Institucionales, que alcanzan metas satisfactorias con rango verde de acuerdo con su semaforización trimestral.						
	[Número de Indicadores de Componentes y Actividades de los Programas Presupuestarios Sustantivos Institucionales que alcanzan metas satisfactorias (rango verde) de acuerdo con su semaforización cada trimestre del 2025/ Número total de Indicadores de Componentes y Actividades programados en los Programas Presupuestarios Sustantivos Institucionales durante cada trimestre del 2025.] X 100						
	PORCENTAJE						
	TRIMESTRAL						
	Meta Anual Programada	91.211					
	Avance Registrado		0.000	100.000	66.667	88.889	85.714
	Otros						
	Porcentaje del Presupuesto devengado destinado a las Unidades Responsables de Apoyo Administrativo y de Staff del Colegio de Bachilleres del Estado de Quintana Roo						
	Nivel Objetivo de ACTIVIDAD						
	Mide la proporción del presupuesto devengado del Colegio de Bachilleres del Estado de Quintana Roo que se destina a áreas de apoyo administrativo o staff para facilitar el cumplimiento de las metas y objetivos de las unidades administrativas sustantivas, exceptuando el capítulo 1000						
	(Monto del Presupuesto devengado del Colegio de Bachilleres del Estado de Quintana Roo destinado a áreas de staff / Total de Presupuesto devengado del Colegio de Bachilleres del Estado de Quintana Roo)*100						
	PORCENTAJE						

COLEGIO DE BACHILLERES DEL ESTADO DE QUINTANA ROO							
INDICADORES DE RESULTADOS POR PROGRAMA PRESUPUESTARIO Y ALINEACIÓN FUNCIONAL							
AÑO 2025							
Folio de Pp	PROGRAMA PRESUPUESTARIO / ALINEACIÓN FUNCIONAL (FINALIDAD, FUNCIÓN, ACTIVIDAD INSTITUCIONAL) / INDICADOR	Meta	Avance				Anual
	Nombre / Nivel de Objetivo / Descripción / Método de Cálculo / Tipo de Método / Periodicidad / Meta Anual Programada / Avance Registrado		Trimestre 1	Trimestre 2	Trimestre 3	Trimestre 4	
	SEMESTRAL						
	Meta Anual Programada	22.487					
	Avance Registrado		0.000	20.620	24.830	22.501	23.170
	Otros						
	Porcentaje del Presupuesto devengado destinado a las Unidades Responsables de Apoyo Administrativo y de Staff del Colegio de Bachilleres del Estado de Quintana Roo.						
	Nivel Objetivo de ACTIVIDAD						
	Mide la proporción del Presupuesto devengado del Colegio de Bachilleres del Estado de Quintana Roo que se destina a áreas de apoyo administrativo o staff para facilitar el cumplimiento de las metas y objetivos de las Unidades Administrativas Sustantivas. Por lo anterior se construye un indicador compuesto de porcentaje de los porcentajes para que cuando se reporte el resultado se expresen los datos reales en el medio de verificación						
	[Monto del Presupuesto devengado del Colegio de Bachilleres del Estado de Quintana Roo destinado a áreas de staff / Total de Presupuesto devengado del Colegio de Bachilleres del Estado de Quintana Roo] X 100						
	PORCENTAJE						
	TRIMESTRAL						
	Meta Anual Programada	22.671					
	Avance Registrado		22.795	0.000	0.000	0.000	22.795

3.2.2 Principales Indicadores de Programas Presupuestarios según los Objetivos del Plan Estatal de Desarrollo 2024-2027 y sus Programas Derivados.

COLEGIO DE BACHILLERES DEL ESTADO DE QUINTANA ROO							
INDICADORES DE RESULTADOS POR PROGRAMA PRESUPUESTARIO Y OBJETIVOS DEL PED 2023-2027 Y SUS PROGRAMAS DERIVADOS							
AÑO 2025							
Folio de Pp	PROGRAMA PRESUPUESTARIO / OBJETIVO DEL PED 2023-2027 Y PROGRAMA DERIVADO / INDICADOR	Meta	Avance				Anual
	Nombre / Nivel de Objetivo / Descripción / Método de Cálculo / Tipo de Método / Periodicidad / Meta Anual Programada / Avance Registrado		Trimestre 1	Trimestre 2	Trimestre 3	Trimestre 4	
E010	Educación Media Superior						
	Incrementar el ingreso, permanencia y egreso de las niñas, niños, adolescentes, jóvenes y personas adultas mayores a una educación de excelencia en las diferentes opciones, modalidades y niveles.						
	Tasa de eficiencia terminal de Educación Media Superior						
	Nivel Objetivo de FIN						
	Número estimado de alumnos que egresan del nivel o tipo educativo en un determinado ciclo escolar por cada cien alumnos de nuevo ingreso a primero, inscritos tantos ciclos escolares atrás como dure el nivel educativo en cuestión. Es posible que el indicador tome valores mayores a 100, por que los egresados además de provenir de los matriculados determinado número de ciclos atrás, también provienen de otras cohortes escolares. El registro de alumnos de otras cohortes pueden originarse por la migración interestatal, entre tipos de sostenimiento, tipos de servicio o modelo educativo.						
	(Alumnos egresados de media superior en el ciclo escolar t / Alumnos de nuevo ingreso a primer grado de media superior que se inscribieron hace t-2 ciclos escolares) X 100						
	PORCENTAJE						
	ANUAL						
	Meta Anual Programada	73.558					
	Avance Registrado		0.000	0.000	0.000	82.713	82.713
	Incrementar la atención educativa y el egreso de las niñas y los niños, jóvenes y adultos quintanarroenses, con equidad, inclusión, excelencia y mayor bienestar en los centros educativos con ambientes dignos.						
	Tasa bruta de cobertura de educación media superior						
	Nivel Objetivo de PROPÓSITO						
	La tasa bruta de cobertura se define como el número total de alumnos inscritos en un nivel educativo al inicio del ciclo escolar por cada cien personas de la población en edad normativa para cursar este nivel. Este indicador mide de forma aproximada el acceso al nivel o tipo educativo por parte de la población en las edades normativas o típicas. Teóricamente el indicador varía entre cero y 100, sin						

COLEGIO DE BACHILLERES DEL ESTADO DE QUINTANA ROO							
INDICADORES DE RESULTADOS POR PROGRAMA PRESUPUESTARIO Y OBJETIVOS DEL PED 2023-2027 Y SUS PROGRAMAS DERIVADOS							
AÑO 2025							
Folio de	PROGRAMA PRESUPUESTARIO / OBJETIVO DEL PED 2023-2027 Y PROGRAMA DERIVADO / INDICADOR		Avance				
Pp	Nombre / Nivel de Objetivo / Descripción / Método de Cálculo / Tipo de Método / Periodicidad / Meta Anual Programada / Avance Registrado	Meta	Trimestre 1	Trimestre 2	Trimestre 3	Trimestre 4	Anual
	embargo, puede adoptar valores mayores a 100 sin indicar necesariamente una mayor eficacia del sistema educativo, pues éstos se obtienen por la presencia de una gran proporción de alumnos con edades mayores a las normativas o idóneas.						
	(Total de alumnos matriculados en educación media superior al inicio del ciclo escolar t / Población a mitad de año t en edad normativa o típica para cursar el nivel o tipo educativo) x 100.						
	PORCENTAJE						
	ANUAL						
	Meta Anual Programada	81.835					
	Avance Registrado		0.000	0.000	0.000	80.351	80.351
	7.Desarrollar un esquema integral que permita ampliar la captación de estudiantes en educación media y superior.						
	Tasa de absorción en el COBAQROO						
	Nivel Objetivo de COMPONENTE						
	Número de estudiantes de nuevo ingreso al 1er grado del colegio de bachilleres en un determinado ciclo escolar por cada 100 egresados de educación secundaria en el ciclo escolar previo. La tasa de absorción provee una estimación del tránsito educativo entre niveles. La información disponible no permite distinguir la presencia de estudiantes de otras generaciones escolares, así como estudiantes provenientes de otras entidades federativas, por ello la tasa de absorción puede presentar valores superiores a 100%						
	(Estudiantes de nuevo ingreso al 1er semestre del COBAQROO en el ciclo escolar t / Estudiantes egresados de educación secundaria en el ciclo escolar previo t-1) x 100						
	PORCENTAJE						
	ANUAL						
	Meta Anual Programada	27.904					
	Avance Registrado		0.000	0.000	0.000	22.190	22.190
	6.Brindar apoyos a los estudiantes de todos los niveles educativos de zonas en situación de vulnerabilidad y/o marginadas, para que puedan continuar sus estudios.						
	Porcentaje de estudiantes con beca federal gestionada						
	Nivel Objetivo de ACTIVIDAD						

COLEGIO DE BACHILLERES DEL ESTADO DE QUINTANA ROO							
INDICADORES DE RESULTADOS POR PROGRAMA PRESUPUESTARIO Y OBJETIVOS DEL PED 2023-2027 Y SUS PROGRAMAS DERIVADOS							
AÑO 2025							
Folio de	PROGRAMA PRESUPUESTARIO / OBJETIVO DEL PED 2023-2027 Y PROGRAMA DERIVADO / INDICADOR	Meta	Avance				Anual
Pp	Nombre / Nivel de Objetivo / Descripción / Método de Cálculo / Tipo de Método / Periodicidad / Meta Anual Programada / Avance Registrado		Trimestre 1	Trimestre 2	Trimestre 3	Trimestre 4	
	El indicador refleja en términos porcentuales el número de becas federales gestionadas que se otorga a estudiantes para continuar sus estudios						
	(Población total de los estudiantes becados del COBAQROO en el semestre t / Población total de los estudiantes matriculados del COBAQROO en el semestre t) x 100						
	PORCENTAJE						
	SEMESTRAL						
	Meta Anual Programada	98.997					
	Avance Registrado		0.000	0.000	0.000	98.337	98.337
	10.Favorecer la salud física y mental del alumnado por medio de la concientización y adquisición de hábitos saludables como la sana alimentación, las actividades físicas, culturales y el uso adecuado del tiempo libre.						
	Porcentaje de eventos realizados por convocatorias en actividades académicas, deportivas, culturales y cívicas						
	Nivel Objetivo de ACTIVIDAD						
	El valor del indicador muestra la variación porcentual de los eventos convocados en las actividades académicas, deportivas, culturales y cívicas durante el semestre, para fortalecer la formación académica y socioemocional de las y los estudiantes del Colegio						
	(Número total de eventos realizados en las actividades académicas, deportivas, culturales y cívicas en el semestre t / Número total de eventos programados en las actividades académicas, deportivas, culturales y cívicas en el semestre t) x 100						
	PORCENTAJE						
	SEMESTRAL						
	Meta Anual Programada	80.000					
	Avance Registrado		0.000	0.000	80.000	80.000	80.000
	2.Desarrollar acciones educativas de mejora continua para disminuir las brechas de aprendizaje en los estudiantes de todos los niveles educativos.						
	Tasa de aprobación en el COBAQROO						
	Nivel Objetivo de COMPONENTE						
	Número de estudiantes aprobados (acreditación de todas las asignaturas del grado escolar de referencia) en el COBAQROO por cada 100 alumnos que están matriculados al final del ciclo escolar (existencia). El indicador debe variar						

COLEGIO DE BACHILLERES DEL ESTADO DE QUINTANA ROO							
INDICADORES DE RESULTADOS POR PROGRAMA PRESUPUESTARIO Y OBJETIVOS DEL PED 2023-2027 Y SUS PROGRAMAS DERIVADOS							
AÑO 2025							
Folio de	PROGRAMA PRESUPUESTARIO / OBJETIVO DEL PED 2023-2027 Y PROGRAMA DERIVADO / INDICADOR		Avance				
Pp	Nombre / Nivel de Objetivo / Descripción / Método de Cálculo / Tipo de Método / Periodicidad / Meta Anual Programada / Avance Registrado	Meta	Trimestre 1	Trimestre 2	Trimestre 3	Trimestre 4	Anual
	entre cero y 100, cuanto más elevado es su valor, significa que un mayor porcentaje de alumnos aprueban en el colegio.						
	(Estudiantes aprobados en el COBAQROO en el ciclo escolar n / Matricula final del COBAQROO en el ciclo escolar n) x 100						
	PORCENTAJE						
	ANUAL						
	Meta Anual Programada	80.607					
	Avance Registrado		0.000	0.000	84.073	0.000	84.073
	2.Desarrollar acciones educativas de mejora continua para disminuir las brechas de aprendizaje en los estudiantes de todos los niveles educativos.						
	Porcentaje de estudiantes que son atendidos por el servicio de orientación educativa						
	Nivel Objetivo de ACTIVIDAD						
	Este indicador refleja la cantidad de alumnos que se atiende por el servicio de orientación educativa, debido a diversas situaciones como socio-emocionales, familiares, económicas, académicas, que pueden propiciar el abandono escolar en el N ciclo semestral						
	(Total de la matrícula de los estudiantes atendidos en el N ciclo semestral / Total de la matrícula de los estudiantes en el N ciclo semestral) x 100						
	PORCENTAJE						
	SEMESTRAL						
	Meta Anual Programada	32.370					
	Avance Registrado		0.000	32.566	0.000	32.474	32.517
	13.Impulsar acciones de formación continua y docente situada para contribuir al desarrollo del perfil profesional de las figuras educativas en la función que desempeñan, conforme a las nuevas perspectivas y enfoques de interculturalidad, género y derechos humanos.						
	Porcentaje de docentes que acreditan la capacitación						
	Nivel Objetivo de ACTIVIDAD						
	Este indicador refleja el porcentaje de docentes que acreditaron los cursos de formación y actualización docente en el semestre t						
	(Total de docentes que acreditan los cursos de capacitación en el semestre t / Total de docentes inscritos						

COLEGIO DE BACHILLERES DEL ESTADO DE QUINTANA ROO							
INDICADORES DE RESULTADOS POR PROGRAMA PRESUPUESTARIO Y OBJETIVOS DEL PED 2023-2027 Y SUS PROGRAMAS DERIVADOS							
AÑO 2025							
Folio de	PROGRAMA PRESUPUESTARIO / OBJETIVO DEL PED 2023-2027 Y PROGRAMA DERIVADO / INDICADOR		Avance				
Pp	Nombre / Nivel de Objetivo / Descripción / Método de Cálculo / Tipo de Método / Periodicidad / Meta Anual Programada / Avance Registrado	Meta	Trimestre 1	Trimestre 2	Trimestre 3	Trimestre 4	Anual
	a cursos de capacitación en el semestre t) x 100						
	PORCENTAJE						
	SEMESTRAL						
	Meta Anual Programada	91,004					
	Avance Registrado		0.000	87.179	0.000	90.408	88.562
	21.Implementar programas en el sector educativo, orientados al establecimiento de la Igualdad Sustantiva entre Mujeres y Hombres y garantizar el Acceso de las Mujeres, Adolescentes y Niñas a una Vida Libre de violencia y discriminación						
	Porcentaje de estudiantes que desarrollan las progresiones del ámbito socioemocional de educación integral en sexualidad y género I y II						
	Nivel Objetivo de ACTIVIDAD						
	Este porcentaje se refiere al número de los estudiantes que desarrollan en el aula las actividades de las progresiones del ámbito socio-emocional de educación integral en sexualidad y género I y II, con relación al ciclo semestral						
	(Total de la matrícula de los estudiantes que desarrollan las progresiones del ámbito socio-emocional de educación integral en sexualidad y género I y II del N ciclo semestral / Total de la matrícula de los estudiantes del N ciclo semestral) x 100						
	PORCENTAJE						
	SEMESTRAL						
	Meta Anual Programada	35,839					
	Avance Registrado		0.000	0.000	36.509	36.421	36.465
	9.Desarrollar acciones que faciliten el egreso óptimo de los estudiantes de educación media superior y superior en el tiempo establecido.						
	Tasa de eficiencia terminal en el COBAQROO						
	Nivel Objetivo de COMPONENTE						
	Número estimado de estudiantes que egresan del COBAQROO en un determinado ciclo escolar por cada cien estudiantes de nuevo ingreso a primero, quienes en el tiempo señalado completaron su trayectoria escolar con egreso óptimo logrado en el colegio.						
	(Estudiantes egresados del COBAQROO en el ciclo escolar t / Estudiantes de nuevo ingreso a primer grado del COBAQROO que se inscribieron hace t-2 ciclos escolares) x 100						

COLEGIO DE BACHILLERES DEL ESTADO DE QUINTANA ROO							
INDICADORES DE RESULTADOS POR PROGRAMA PRESUPUESTARIO Y OBJETIVOS DEL PED 2023-2027 Y SUS PROGRAMAS DERIVADOS							
AÑO 2025							
Folio de	PROGRAMA PRESUPUESTARIO / OBJETIVO DEL PED 2023-2027 Y PROGRAMA DERIVADO / INDICADOR		Avance				
Pp	Nombre / Nivel de Objetivo / Descripción / Método de Cálculo / Tipo de Método / Periodicidad / Meta Anual Programada / Avance Registrado	Meta	Trimestre 1	Trimestre 2	Trimestre 3	Trimestre 4	Anual
	PORCENTAJE						
	ANUAL						
	Meta Anual Programada	53,780					
		Avance Registrado	0.000	0.000	62.078	0.000	62.078
	9.Desarrollar acciones que faciliten el egreso óptimo de los estudiantes de educación media superior y superior en el tiempo establecido.						
	Porcentaje de Planteles Evaluados del COBAQROO que obtienen un resultado satisfactorio						
	Nivel Objetivo de ACTIVIDAD						
	Este indicador refleja en términos porcentuales la calidad en los planteles de Educación Media Superior mediante evaluaciones y/o acreditaciones que nos permiten medir la calidad de las Instancias Educativas en el semestre t						
	(Número total de planteles del COBAQROO Evaluados con resultado satisfactorio en el semestre t / Número total de planteles del COBAQROO Evaluados en el semestre t) x 100						
	PORCENTAJE						
	SEMESTRAL						
	Meta Anual Programada	60,000					
		Avance Registrado	0.000	30.000	0.000	30.000	60.000
	11.Fomentar una cultura para la paz y la sana convivencia escolar con perspectiva de género en la comunidad escolar.						
	Porcentaje de instancias educativas que realizan acciones para una cultura de paz						
	Nivel Objetivo de ACTIVIDAD						
	Este indicador refleja el porcentaje de las instancias educativas que implementan las acciones para el fortalecimiento de la sana convivencia escolar y la promoción de la paz, en el ámbito escolar del N ciclo semestral						
	(Total de instancias educativas que realizan acciones para una cultura de paz del N ciclo semestral / Total de instancias educativas del N ciclo semestral) x 100						
	PORCENTAJE						
	SEMESTRAL						

COLEGIO DE BACHILLERES DEL ESTADO DE QUINTANA ROO							
INDICADORES DE RESULTADOS POR PROGRAMA PRESUPUESTARIO Y OBJETIVOS DEL PED 2023-2027 Y SUS PROGRAMAS DERIVADOS							
AÑO 2025							
Folio de	PROGRAMA PRESUPUESTARIO / OBJETIVO DEL PED 2023-2027 Y PROGRAMA DERIVADO / INDICADOR	Meta	Avance				
Pp	Nombre / Nivel de Objetivo / Descripción / Método de Cálculo / Tipo de Método / Periodicidad / Meta Anual Programada / Avance Registrado		Trimestre 1	Trimestre 2	Trimestre 3	Trimestre 4	Anual
	Meta Anual Programada	72.727					
	Avance Registrado		0.000	0.000	72.727	72.727	72.727
	3.Implementar acciones colaborativas que fomenten la corresponsabilidad familiar en las escuelas de Educación Básica.						
	Porcentaje de instancias educativas que realizan actividades vinculadas con las madres, padres o tutores del estudiantado						
	Nivel Objetivo de ACTIVIDAD						
	Este indicador refleja en términos porcentuales el número de las instancias educativas que realizan actividades vinculadas con las madres, padres o tutores del estudiantado del N ciclo semestral						
	(Total de instancias educativas que realizan actividades vinculadas con las madres, padres de familia o tutores del estudiantado del N ciclo semestral / Total de instancias educativas del N ciclo semestral) x 100						
	PORCENTAJE						
	SEMESTRAL						
	Meta Anual Programada	72.727					
	Avance Registrado		0.000	79.545	0.000	72.727	76.289
M001	Gestión y Apoyo Institucional Transversal						
	Aplicar el modelo de Gestión para Resultados y Sistema de Evaluación del Desempeño (PbR-SED) para fortalecer la organización, y de gestión que permita la creación de valor público y social en la sociedad quintanarroense.						
	Índice General de Avance PbR-SED Entidades						
	Nivel Objetivo de FIN						
	La metodología es mediante la aplicación de un cuestionario diseñado por la Secretaría de Hacienda y Crédito Público, que se clasifica en 9 secciones: Planeación, Programación, Presupuestación, Ejercicio y Control, Seguimiento, Evaluación, Rendición de Cuentas, Consolidación y Buenas Prácticas.						
	El índice del Diagnóstico PbR-SED es un índice compuesto, donde cada elemento analizado tiene un peso distinto (Planeación, Programación, Presupuestación, Ejercicio y Control, Seguimiento, Evaluación, Rendición de Cuentas, Consolidación y buenas prácticas). El puntaje es con base en ponderaciones para cada una de las secciones. Las ponderaciones fueron estimadas utilizando el Proceso de Análisis Jerárquico (PAJ). El nivel de avance se considera ALTO cuando obtienen una valoración global de entre 81% y 100%; se considera MEDIO-ALTO cuando la valoración global obtenida va de 66% a 80%; se considera MEDIO cuando se obtiene una valoración de entre 51% y						

COLEGIO DE BACHILLERES DEL ESTADO DE QUINTANA ROO							
INDICADORES DE RESULTADOS POR PROGRAMA PRESUPUESTARIO Y OBJETIVOS DEL PED 2023-2027 Y SUS PROGRAMAS DERIVADOS							
AÑO 2025							
Folio de	PROGRAMA PRESUPUESTARIO / OBJETIVO DEL PED 2023-2027 Y PROGRAMA DERIVADO / INDICADOR		Avance				
Pp	Nombre / Nivel de Objetivo / Descripción / Método de Cálculo / Tipo de Método / Periodicidad / Meta Anual Programada / Avance Registrado	Meta	Trimestre 1	Trimestre 2	Trimestre 3	Trimestre 4	Anual
	65%; y finalmente, se considera BAJO cuando la valoración global no supera el valor de 50%.						
	INDICE						
	ANUAL						
	Meta Anual Programada	82.000					
	Avance Registrado		0.000	0.000	0.000	82.300	82.300
	Incrementar la atención educativa y el egreso de las niñas y los niños, jóvenes y adultos quintanarroenses, con equidad, inclusión, excelencia y mayor bienestar en los centros educativos con ambientes dignos.						
	Porcentaje de cumplimiento de metas sustantivas de los Ejecutores de Gasto del Poder Ejecutivo del Gobierno del Estado al cierre del ejercicio fiscal						
	Nivel Objetivo de PROPÓSITO						
	Refleja el porcentaje correspondiente del total de indicadores en las MIR de los Ejecutores del Gasto que logran el semáforo en verde en el reporte de sus metas al cierre del ejercicio fiscal.						
	(Porcentaje de indicadores que logran el semáforo verde en el reporte de sus metas al cierre del ejercicio fiscal / porcentaje total de indicadores en las MIR de los Ejecutores del Gasto) x100						
	PORCENTAJE						
	ANUAL						
	Meta Anual Programada	85.000					
	Avance Registrado		0.000	0.000	0.000	85.000	85.000
	24.Atender las actividades administrativas, técnicas, jurídicas y de staff.						
	Porcentaje de cumplimiento programático trimestral de metas con semáforo verde de las Unidades Responsables Sustantivas del Colegio de Bachilleres del Estado de Quintana Roo						
	Nivel Objetivo de COMPONENTE						
	Mide porcentaje de los indicadores contemplados a nivel de Componentes y Actividades de los Programas Presupuestarios Sustantivos Institucionales, que alcanzan metas satisfactorias con rango verde de acuerdo con su semaforización trimestral.						
	[Número de Indicadores de Componentes y Actividades de los Programas Presupuestarios Sustantivos Institucionales que alcanzan metas satisfactorias (rango verde) de acuerdo con su semaforización cada trimestre del 2025/ Número total de Indicadores de Componentes y						

COLEGIO DE BACHILLERES DEL ESTADO DE QUINTANA ROO							
INDICADORES DE RESULTADOS POR PROGRAMA PRESUPUESTARIO Y OBJETIVOS DEL PED 2023-2027 Y SUS PROGRAMAS DERIVADOS							
AÑO 2025							
Folio de	PROGRAMA PRESUPUESTARIO / OBJETIVO DEL PED 2023-2027 Y PROGRAMA DERIVADO / INDICADOR		Avance				
Pp	Nombre / Nivel de Objetivo / Descripción / Método de Cálculo / Tipo de Método / Periodicidad / Meta Anual Programada / Avance Registrado	Meta	Trimestre 1	Trimestre 2	Trimestre 3	Trimestre 4	Anual
	Actividades programados en los Programas Presupuestarios Sustantivos Institucionales durante cada trimestre del 2025.] X 100						
	PORCENTAJE						
	TRIMESTRAL						
	Meta Anual Programada	91.211					
	Avance Registrado		0.000	100.000	66.667	88.889	85.714
	24.Atender las actividades administrativas, técnicas, jurídicas y de staff.						
	Porcentaje del Presupuesto devengado destinado a las Unidades Responsables de Apoyo Administrativo y de Staff del Colegio de Bachilleres del Estado de Quintana Roo						
	Nivel Objetivo de ACTIVIDAD						
	Mide la proporción del presupuesto devengado del Colegio de Bachilleres del Estado de Quintana Roo que se destina a áreas de apoyo administrativo o staff para facilitar el cumplimiento de las metas y objetivos de las unidades administrativas sustantivas, exceptuando el capítulo 1000						
	(Monto del Presupuesto devengado del Colegio de Bachilleres del Estado de Quintana Roo destinado a áreas de staff / Total de Presupuesto devengado del Colegio de Bachilleres del Estado de Quintana Roo)*100						
	PORCENTAJE						
	SEMESTRAL						
	Meta Anual Programada	22.487					
	Avance Registrado		0.000	20.620	24.830	22.501	23.170
	24.Atender las actividades administrativas, técnicas, jurídicas y de staff.						
	Porcentaje del Presupuesto devengado destinado a las Unidades Responsables de Apoyo Administrativo y de Staff del Colegio de Bachilleres del Estado de Quintana Roo.						
	Nivel Objetivo de ACTIVIDAD						
	Mide la proporción del Presupuesto devengado del Colegio de Bachilleres del Estado de Quintana Roo que se destina a áreas de apoyo administrativo o staff para facilitar el cumplimiento de las metas y objetivos de las Unidades Administrativas Sustantivas. Por lo anterior se construye un indicador compuesto de porcentaje de los porcentajes para que cuando se reporte el resultado se expresen los datos reales en el medio de verificación						

COLEGIO DE BACHILLERES DEL ESTADO DE QUINTANA ROO							
INDICADORES DE RESULTADOS POR PROGRAMA PRESUPUESTARIO Y OBJETIVOS DEL PED 2023-2027 Y SUS PROGRAMAS DERIVADOS							
AÑO 2025							
Folio de	PROGRAMA PRESUPUESTARIO / OBJETIVO DEL PED 2023-2027 Y PROGRAMA DERIVADO / INDICADOR		Avance				
Pp	Nombre / Nivel de Objetivo / Descripción / Método de Cálculo / Tipo de Método / Periodicidad / Meta Anual Programada / Avance Registrado	Meta	Trimestre 1	Trimestre 2	Trimestre 3	Trimestre 4	Anual
	[Monto del Presupuesto devengado del Colegio de Bachilleres del Estado de Quintana Roo destinado a áreas de staff / Total de Presupuesto devengado del Colegio de Bachilleres del Estado de Quintana Roo] X 100						
	PORCENTAJE						
	TRIMESTRAL						
	Meta Anual Programada	22.671					
		Avance Registrado	22.795	0.000	0.000	0.000	22.795

3.2.3 Principales Acciones y Resultados de la gestión de Programas Presupuestarios.

La educación media superior tiene diversas acciones y resultados clave que contribuyen al desarrollo académico y profesional de los estudiantes. Algunas de las principales acciones incluyen:

Expansión de la cobertura educativa: Se han implementado programas para ampliar el acceso a la educación media superior, buscando que más jóvenes tengan la oportunidad de continuar su formación después de la secundaria.

Diversificación de la oferta educativa: Existen diferentes modalidades, como el bachillerato general, en el cual tenemos de manera presencial escolarizado (planteles-EMSaD), Mixta (autoplaneada CSAI de lunes a viernes) y Modular (Sabatino), lo que permite a los estudiantes elegir la opción que mejor se adapte a sus intereses y aptitudes.

Mejora en la calidad educativa: Se ha buscado fortalecer los planes y programas de estudio, actualizándolos según las necesidades del mercado laboral y promoviendo la capacitación continua de los docentes.

Integración de competencias digitales: La educación media superior ha comenzado a incorporar la enseñanza de habilidades tecnológicas y digitales, lo que facilita la adaptación de los estudiantes a un mundo cada vez más digitalizado.

Fortalecimiento de la vinculación con el sector productivo: A través de prácticas profesionales y programas de colaboración con empresas, se ha buscado estrechar la relación entre las instituciones educativas y el mundo laboral.

En términos de resultados:

Incremento en la tasa de graduación: Aunque aún existen desafíos, se ha logrado un avance en la tasa de graduación en la educación media superior.

Mejores oportunidades laborales: Los egresados tienen mayores oportunidades de empleo, gracias a la adquisición de conocimientos y

habilidades que les permiten acceder a puestos laborales más especializados.

Mayor inclusión social: La educación media superior ha sido clave para reducir la brecha de desigualdad, ya que un mayor número de jóvenes de diferentes contextos socioeconómicos puede acceder a este nivel educativo.

Mayor preparación para estudios superiores: Muchos egresados de la educación media superior logran ingresar a la educación superior, lo que les permite continuar su desarrollo académico y profesional.

3.2.3.1 Avance de Cumplimiento de los Objetivos y Metas

AVANCE DE CUMPLIMIENTO DE LOS OBJETIVOS Y METAS												
COLEGIO DE BACHILLERES DEL ESTADO DE QUINTANA ROO												
PERÍODO QUE SE INFORMA: DEL 1 DE ENERO AL 31 DE DICIEMBRE DE 2025												
PROGRAMA PRESUPUESTARIO			E010 - Educación Media Superior									
NIVEL MIRCÓN RESUMEN NARRATIVO	NOMBRE DEL INDICADOR	SENTIDO DEL INDICADOR	FRECUENCIA DE MEDICIÓN	META ANUAL PROGRAMADA	ACUMULABLE SI/NO	METAS-AVANCE				AVANCE DE LA META PROGRAMADA		JUSTIFICACIONES
						PROGRAMADO Y REALIZADO EN EL PERÍODO				TRIM	ANUAL	
						1er TRIM	2do TRIM	3er TRIM	4to TRIM			
F - Contribuir a incrementar el egreso de las y los estudiantes en la Educación Media Superior mediante estrategias de atención a la demanda y permanencia en estos niveles educativos.	PED02I2 - Tasa de eficiencia terminal de Educación Superior	ASCENDE NTE	ANUAL	73.558	NO	0.000	0.000	0.000	82.713	112.446%	112.446%	Trimestre 1: Trimestre 2: Trimestre 3: Trimestre 4: De los 29 mil 941 alumnos que iniciaron su educación media superior hace t-2 ciclos escolares, 24,765 la concluyeron en el tiempo reglamentario, es decir el ciclo escolar 2024-2025
						0.000	0.000	0.000	73.558			
P - Las y los estudiantes ingresan a la Educación Media Superior y permanecen hasta concluir sus estudios con equidad, inclusión, excelencia.	02010I2 - Tasa bruta de cobertura de educación media superior	ASCENDE NTE	ANUAL	81.835	NO	0.000	0.000	0.000	80.351	98.186%	98.186%	Trimestre 1: Trimestre 2: Trimestre 3: Trimestre 4: De las 96 mil 015 personas en edad de cursar su educación media superior en el estado, 77 mil 7149 se encuentran cursándola en el ciclo escolar 2025-2026
						0.000	0.000	0.000	81.835			
			ANUAL	27.904	NO	0.000	0.000	0.000	22.190	79.522%	79.522%	
C01 - Estudiantes con Educación Básica Matriculados	C01I01 - Tasa de absorción en el COBAQROO	ASCENDE NTE				0.000	0.000	0.000	27.904			Trimestre 1: Trimestre 2: Trimestre 3: Trimestre 4: Se favoreció la simplificación de los procedimientos administrativos y de los trámites necesarios para facilitar el ingreso de los alumnos, así como la promoción, difusión y gestión del programa de becas, también se realizaron gestiones para brindar apoyos a

AVANCE DE CUMPLIMIENTO DE LOS OBJETIVOS Y METAS												
COLEGIO DE BACHILLERES DEL ESTADO DE QUINTANA ROO												
PERÍODO QUE SE INFORMA: DEL 1 DE ENERO AL 31 DE DICIEMBRE DE 2025												
											estudiantes de zonas rurales, como lo son comedores escolares, albergues y transporte escolar. Se llevaron a cabo trabajos coordinados con directores de secundarias y telesecundarias para promocionar la oferta y servicios que brindan nuestros centros educativos, con la finalidad de aumentar la captación de estudiantes de nuevo ingreso. En este sentido la absorción es la capacidad del plantel para atender su demanda social, tanto en términos de la demanda efectiva (solicitudes de nuevo ingreso sin incluir a repetidores). Se obtuvo una captación de 6,192.00 alumnos egresados de secundaria el cual representa un 22.189% de la población total. Existen efectos estadísticamente significativos y sustantivos en los cuatro tipos de determinantes: contextuales (ubicación de Telebachilleratos en las áreas de influencia a menos de 30 kilómetros), de origen social, sociodemográficos y económicos; los cuales contribuyen u obstaculizan que las y los estudiantes continúen sus estudios de educación media superior.	
			SEMESTRAL	98.997	NO	0.00 0	0.00 0	0.00 0	98.3 37	99.331 %	99.333 %	
C01.A01 - Gestión de becas federales para estudiantes	C01A01I01 - Porcentaje de estudiante s con beca federal gestionada	ASCENDE NTE				0.00 0	0.00 0	98.99 5	98.9 99			Trimestre 1: Trimestre 2: Trimestre 3: En el trimestre que se informa (julio, agosto y septiembre) no hay alumnos becados, ya que le Beca Universal Benito Juárez se entregan por 10 de los 12 meses que dura el año; en el mes de julio y agosto no hay pago de becas por ser periodo vacacional; en septiembre se abre el periodo de gestión de becas. En el mes de septiembre del presente año, la Coordinación Nacional de Becas Benito Juárez (CNBBBJ) emitirá el oficio de Convocatoria de la Carga de Matrícula 2025-2, en el cual indicará la fecha de apertura del Sistema Integral para la Operación de Becas (SINO B), en donde las instancias educativas podrán hacer la carga de población estudiantil que será beneficiada en el semestre 25-B, es por ello que en el apartado del numerador y el denominador para este

<p style="text-align: center;">AVANCE DE CUMPLIMIENTO DE LOS OBJETIVOS Y METAS</p> <p style="text-align: center;">COLEGIO DE BACHILLERES DEL ESTADO DE QUINTANA ROO</p> <p style="text-align: center;">PERÍODO QUE SE INFORMA: DEL 1 DE ENERO AL 31 DE DICIEMBRE DE 2025</p>												
												<p>trimestre aparece con asterisco (*). Trimestre 4: El Colegio de Bachilleres del Estado de Quintana Roo funge únicamente como gestor del proceso de trámite de las Becas para el "Bienestar Benito Juárez", actuando como enlace entre los Centros e Instancias Educativas, la Coordinación Nacional de Becas para el Bienestar Benito Juárez y su Representación Estatal en Quintana Roo. En este contexto, durante el periodo 25-B se realizaron las gestiones correspondientes para la asignación de becas a la totalidad del estudiantado que cumple con los requisitos establecidos en las Reglas de Operación vigentes. Durante el proceso de Carga de Matrícula SINOB 2025-B (efectuado del 15 al 30 de septiembre), de los 20,203 estudiantes que integran la matrícula escolar inicial de nuestro Colegio, se gestionaron 19,867 becas, lo que representa un 98.34% del total. El 1.66% restante corresponde a 336 estudiantes, de los cuales: 25 estudiantes de la modalidad escolarizada dejaron de asistir a clases sin tramitar su baja oficial (casos de deserción), 311 estudiantes pertenecen a los CSAI (modalidad no escolarizada), quienes no cumplieron con los criterios establecidos en las Reglas de Operación vigentes para ser sujetos de apoyo. Asimismo, el total de la matrícula asciende a 20,203 estudiantes (con corte al primer parcial del 6 de octubre del presente año), de los cuales se gestionaron 19,867 becas.</p>
C01.A02 - Participación de las y los estudiantes en eventos académicos, deportivos, culturales y cívicos convocados	C01A02I02 - Porcentaje de eventos realizados por convocatorias en actividades académicas, deportivas, culturales y cívicas	ASCENDENTE	SEMESTRAL	80.000	SI	0.00 0	0.00 0	80.0 00	80.0 00	100.00 0%	100.00 0%	<p>Trimestre 1: Trimestre 2: Trimestre 3: XXXIV Olimpiada Nacional de Química, con la participación del alumno Luis Veudi Vivas Pérez, del Plantel Chetumal Uno. En la Fase Nacional, se tuvo la participación de 123 estudiantes de los diferentes estados de la República Mexicana, de los cuales 16 fueron seleccionados, entre ellos nuestro alumno Luis Veudi Vivas Pérez, quien obtuvo Medalla de Plata y es Preseleccionado Nacional</p>

<p style="text-align: center;">AVANCE DE CUMPLIMIENTO DE LOS OBJETIVOS Y METAS</p> <p style="text-align: center;">COLEGIO DE BACHILLERES DEL ESTADO DE QUINTANA ROO</p> <p style="text-align: center;">PERÍODO QUE SE INFORMA: DEL 1 DE ENERO AL 31 DE DICIEMBRE DE 2025</p>											
											<p>para concursar en la Olimpiada Internacional de Química en Emiratos Árabes. Este evento se realizó del 19 al 23 de febrero de 2025, en Querétaro, Querétaro. Proceso Selectivo de la Olimpiada Internacional de Química, con la participación del alumno Luis Veudi Vivas Pérez, del Plantel Chetumal Uno. Sé realizó del 1 al 7 de junio de 2025, en la Ciudad de México 4to. Concurso Femenil de la Olimpiada Mexicana de Matemáticas, con la participación de la alumna Ruth Abigail Aguilar Rodríguez, del Plantel Playa del Carmen. Se realizó del 8 al 13 de junio de 2025, en Guanajuato. Dirigido a la comunidad estudiantil femenil. Áreas involucradas: Dirección de Planeación y Mejora Regulatoria, Dirección Administrativa y de Archivos, Dirección Académica, Planteles y Centros de EMSaD. Departamento de Actividades Deportivas, Artísticas y Culturales. Día de la Bandera Nacional Se llevó a cabo en la ciudad de Chetumal, Quintana Roo, el 24 de febrero de 2025 la ceremonia cívica del día de la Bandera Nacional, donde la escolta del plantel Chetumal Dos, fue una de las 6 escoltas que fueron abanderadas; asimismo, fue invitada la escolta del plantel Chetumal Uno, contando con un total de 16 participantes.</p> <p>Demostración de Escolta de Bandera 2025 (CEPPEMS) El 28 de febrero, el plantel Chetumal Uno participó en el Hábitat 2 de esta ciudad Chetumal en la Demostración de Escoltas de Bandera 2025, evento organizado por la Comisión Técnica de Cultura y Deporte (CTCyD) de la Comisión Estatal para la Planeación y Programación de la Educación Media Superior (CEPPEMS), se contó con la participación de otros planteles de Educación Media Superior como CECYTE Chetumal, Eva Sámano de López Mateos, CONALEP Chetumal, CBTIS 214, CBTIS 253 y los planteles Chetumal Uno y Chetumal Dos. Concurso Estatal de Pintura "Imagina y Expresa" 2025 Se llevó a cabo en la ciudad de Chetumal, Q. Roo, el 28 de marzo de 2025 el Concurso Estatal de</p>

AVANCE DE CUMPLIMIENTO DE LOS OBJETIVOS Y METAS COLEGIO DE BACHILLERES DEL ESTADO DE QUINTANA ROO PERÍODO QUE SE INFORMA: DEL 1 DE ENERO AL 31 DE DICIEMBRE DE 2025											
											<p>Pintura "Imagina y Expresa", en el plantel Chetumal Dos, donde participaron 12 estudiantes de los planteles Cancún Dos, Cancún Cuatro, José María Morelos, Chetumal Uno y Chetumal Dos.1er Lugar: Plantel José María MorelosPaloma Monserrat Domínguez Aguilar, Irving Misraim Poot Puc 2do Lugar, Plantel Chetumal Uno Esbeydi Dayanna Córdova RuizSol Michelle Chuc Dzib3er Lugar Plantel Cancún Cuatro Lenny Vanessa Flores PucAmelie Villaseñor Chargoy. Primera Exhibición de Escolta de Bandera de la zona norte. El día 26 de mayo se llevó a cabo en el municipio de Benito Juárez en el Plantel Cancún Dos, la Primera Exhibición de Escolta Bandera de la Zona Norte. Instancias participantes: Plantel Cancún Uno, Cancún Dos, Cancún Tres, Cancún Cuatro, Ciudad Mujeres, Isla Mujeres, Puerto Morelos, escuela secundaria técnica # 18 "Lázaro Cárdenas". Primer Concurso de Bandas de Guerra y Escoltas de Bandera "Copa Huracanes 2025". La Dirección General del COBAQROO en coordinación con el Plantel Chetumal Dos, llevó a cabo el "Primer Concurso de Banda de Guerra y de Escoltas de Bandera "Copa Huracanes 2025", el 07 de junio de 2025, teniendo como sede el plantel Chetumal Dos, Instancias participantes: Planteles de nivel básico, medio superior y superior. Áreas involucradas: Dirección de Planeación y Mejora Regulatoria, Dirección Administrativa y de Archivos, Dirección Académica, Planteles. Trimestre 4: VII Concurso Estatal de Debate, El concurso se realizó el 13 de noviembre de 2025 en el Auditorio del Museo de la Cultura Maya a las 10:00 horas. Participaron 2 estudiantes de cada una de las zonas del COBAQROO, los cuales fueron seleccionados mediante una fase de Zona, haciendo un total de 6 estudiantes participantes en la fase Estatal. El 1er lugar lo obtuvo el estudiante Joel Cristian Díaz Pat del plantel Sabán. El 2º lugar lo obtuvo la estudiante Carolina Gandiaga Hernández del plantel Cancún Dos. El 3er lugar lo obtuvo el</p>

AVANCE DE CUMPLIMIENTO DE LOS OBJETIVOS Y METAS COLEGIO DE BACHILLERES DEL ESTADO DE QUINTANA ROO PERÍODO QUE SE INFORMA: DEL 1 DE ENERO AL 31 DE DICIEMBRE DE 2025											
											<p>estudiante Jorge Iván Durán Huacal del plantel Puerto Morelos. XXXIII Concurso Estatal de Declamación, La actividad se realizó el 13 de noviembre de 2025 en el Auditorio del Museo de la Cultura Maya a las 15:00 horas. Participaron 3 estudiantes de cada una de las zonas del COBAQROO, los cuales fueron seleccionados mediante una fase de Zona, haciendo un total de 9 estudiantes participantes en la fase Estatal. El 1er lugar lo obtuvo la estudiante Delmy Lizet Be Teh del Plantel Presidente Juárez. El 2º lugar lo obtuvo el estudiante Raymond Emanuel Mojon Oyosa del Plantel Cozumel. El 3er lugar lo obtuvo el estudiante Alejandro Cob Pat del Plantel Puerto Morelos. XXIV Concurso Estatal de Ciencia y Tecnología. Este concurso se llevó a cabo el día 14 de noviembre de 2025 en el Planetario de la ciudad de Chetumal Yookol Kaab a las 10:00 a.m. El concurso estuvo dividido en tres categorías, las cuales son; Aparato de uso didáctico, Prototipo y Experimento. Los proyectos ganadores fueron: Experimento: 1er lugar - estudiante Heydi Espinoza Mauleón del Plantel Bacalar. 2º lugar- equipo conformado por Bryan Ricardo Cahuich Godinez, Luis Alfonso Poot Dolores y Paola Leticia Cen Tamay del plantel Cancún Uno. 3er lugar - conformado por la bina Arallia Guadalupe Landero Gamboa y Guadalupe de Jesús Zarao Piña del plantel Cozumel. Prototipo: 1er lugar - Lo obtuvo el grupo de estudiantes Ruth de los Ángeles Bacab Pat, Sarah Gandara Samberino y José Román Hoil López del plantel Cozumel. 2º lugar - Lo obtuvieron Leandro Felipe Balam Tah y Lucía Itzel Fuentes Gómez del plantel Sabán. 3er lugar - del plantel Cancún Uno, Marjorie Sofía Barajas Hilario, Danay Sineyre Kú Sánchez y Giselle Galván Tinajero. Aparato de uso didáctico: Solo hubo dos equipos participantes, por lo que los resultados fueron los siguientes: 1er lugar: Camila Sánchez Solís, Joshua Cruz Sánchez y Alison Belén Chavarría Pérez del plantel Cancún Tres. 2º lugar: Kevin</p>

AVANCE DE CUMPLIMIENTO DE LOS OBJETIVOS Y METAS COLEGIO DE BACHILLERES DEL ESTADO DE QUINTANA ROO PERÍODO QUE SE INFORMA: DEL 1 DE ENERO AL 31 DE DICIEMBRE DE 2025											
											<p>Leonardo Trejo Balam del Plantel Cancún Uno. I Concurso Estatal de Emprendimiento Juvenil10 equipos fueron seleccionados para el concurso estatal de un total de 21 equipos inscritos. Desde el momento de inscripción se realizó una capacitación para que los equipos prepararan sus productos con todos los elementos que requiere una empresa. El concurso se realizó en el Planetario Ka'Yok' de la Ciudad de Cancún, Quintana Roo el 19 de noviembre de 2025 a las 10:00 horas, 1er lugar - Aldo Mauricio Rivero Aguilar, Romira Jaqueline Torres Betanzos y Sandra Méndez Dzib del Plantel Cancún Uno.2º lugar - Yaretzi Joselin Pool Uicab, Alex Adolfo Moo Moo y Claudia Mishel Mahay Cohuo del plantel Sabán.3er lugar - Kaylee H. Villanueva Polanco, Carmen Lisset Camacho Chanona y Erick Emilio Velazquez Chan del plantel Cancún Uno. 39º Etapa Nacional de la Olimpiada Mexicana de Matemáticas Olimpiada se llevó a cabo del 16 al 21 de noviembre de 2025 en Oaxtepec, Morelos con la participación de cuatro estudiantes representantes del COBAQROO. Al respecto, se obtuvieron los siguientes resultados: Luis Veudi Vivas Pérez del Plantel Chetumal Uno obtuvo medalla de plata, con el 2º lugar. Mauricio Alexis Ortiz Villegas del Plantel Cozumel obtuvo medalla de bronce, con el 3er lugar. Los estudiantes Leandro Armando Che Gutiérrez del Plantel Bacalar y Yael Alfonso Rojas Machuca del plantel Cancún Uno obtuvieron constancia de participación. Departamento de Actividades Deportivas, Artísticas y Culturales.45 aniversario COBAQROO. El día 23 de agosto, en el marco del 45 aniversario del COBAQROO, se llevó a cabo en Chetumal Q. Roo, una caminata recreativa de 3k, carrera 5 y 10k, en el boulevard bahía del monumento a Nachi Cocom (muelle fiscal) hasta la Megaescultura, recibiendo premios de los tres primeros lugares en estas dos carreras ya mencionadas: Carrera de 5 kilómetros ganadores. Rama femenil. Primer lugar: Laura Rosana Sima Pool.</p>

AVANCE DE CUMPLIMIENTO DE LOS OBJETIVOS Y METAS COLEGIO DE BACHILLERES DEL ESTADO DE QUINTANA ROO PERÍODO QUE SE INFORMA: DEL 1 DE ENERO AL 31 DE DICIEMBRE DE 2025										
										<p>Segundo lugar: Yerby Marita Sabido Correa. Tercer lugar: Citlali Zacil Aldazaba López. Rama varonil. Primer lugar: Daniel Tomas Mendoza Moreno. Segundo lugar: Martin Asael Román Barbosa. Tercer lugar: Axel Abel Moran Mendoza. Carrera de 10 kilómetros ganadores. Rama femenil. Primer lugar: Rosa del Carmen Cruz Urbina. Segundo lugar: Karen Anahí Zavaleta Peraza. Tercer lugar: Johana Maribel Ovando Pool. Rama varonil. Primer lugar: Jesús Ricardo Gómez Flores. Segundo lugar: José Arturo Castillo de Alba. Tercer lugar: Francisco Israel Gálvez Xihum. Se realizó una convivencia deportiva en el plantel Chetumal Uno en las disciplinas de fútbol varonil, voleibol y básquetbol mixto con una participación de 655 participantes (295 mujeres y 360 hombres) entre autoridades, estudiantes, docentes, administrativos y público en general. El día 27 de agosto en la ciudad de Chetumal Q. Roo, se llevó a cabo un desfile conmemorativo, iniciando en el museo de la cultura maya y una caravana cultural en la explanada de la bandera, con una participación de 1625 personas (945 hombres y 680 mujeres) entre personal docente, administrativo y directivo de los centros educativos de la zona centro y sur, estudiantes de los planteles Chetumal Uno, Chetumal Dos, Cancún Dos, el grupo de danza del SITACOBAROO, grupo Hip-Hop del ICA y la escuela secundaria técnica México Marching Band de Corozal Belice. 3º Torneo de Ajedrez por la Paz 2025. El día 05 de diciembre en la ciudad de Chetumal Q. Roo, en la Biblioteca Pública Lic. Rojo Gómez, se llevó a cabo el "3º Torneo de Ajedrez por la Paz 2025", con una participación de 40 jugadores en la categoría libre y 30 jugadores en la categoría infantil. Recibiendo premios de los tres primeros lugares: La categoría libre. Primer lugar: Julio Mauricio Velazquez Monsreal. Segundo lugar: Yareni Sofia Espinoza Avila. Tercer lugar: Edgar Guadalupe Moo Caamal. La categoría infantil. Primer lugar: Alexis Ramirez Chavez. Segundo</p>

AVANCE DE CUMPLIMIENTO DE LOS OBJETIVOS Y METAS												
COLEGIO DE BACHILLERES DEL ESTADO DE QUINTANA ROO												
PERÍODO QUE SE INFORMA: DEL 1 DE ENERO AL 31 DE DICIEMBRE DE 2025												
												lugar: Camila Isabella Kelly Cruz Tercer lugar: Carlos Mauricio Kelly Cruz. Premios especiales: Mejor femenil: Naomi Michelle Chay Feliciano. Mejor sub-15: Ángel Aaron Cauich Valle. Mejor jugador del COBAQROO: Farid de Jesús Román Fuentes.
			ANUAL	80.607	NO	0.000	0.000	84.073	0.000	0.000	104.300%	
C02 - Brechas de aprendizaje en los estudiantes de Educación Media Superior, reducida.	C02101 - Tasa de aprobación en el COBAQROO	ASCENDE NTE				0.000	0.000	80.607	0.000			Trimestre 1: Trimestre 2: Trimestre 3: La tasa de aprobación COBAQROO 2024-2025, en sus variables descritas en el apartado de ejecutado, corresponden a 28,547 estudiantes aprobados (numerador), mientras que la matrícula señala a 33,955 estudiantes al final del ciclo (denominador). Mediante la fórmula de cálculo, la meta alcanzada para este indicador corresponde al 84.07%. El lapso comprendido para el cálculo abarca el periodo escolar 2024-B al 2025-A, siendo un indicador por ciclo escolar que se emite el 16 de julio del presente año. La población considerada para la formulación de la tasa, refiere a 23 planteles (matrícula-29646/regulares-24719) y 21 Centros de Servicios de EMSAD (Matrícula-4309/regulares-3838); dadas las variables obtenidas una vez ejecutados los semestres del ciclo 24B-25A, se ha logrado un incremento en la meta programada. Debido a la amplia cobertura del COBAQROO, el libre tránsito y movilidad estudiantil entre instancias educativas, así como la incorporación de estudiantes de otros subsistemas y, aunado a la implementación de un nuevo mapa curricular denominado Nueva Escuela Mexicana (NEM) ha resultado un incremento en las variables y meta del indicador en mención. Es ocupación de las áreas correspondientes implementar mecanismos que garanticen la aprobación del estudiantado, con este propósito, la estrategia recuperación, señalada en el calendario escolar, es una arista importante. Por último, es significativo señalar que, los datos tanto del numerador como del denominador, evidencien el

AVANCE DE CUMPLIMIENTO DE LOS OBJETIVOS Y METAS											
COLEGIO DE BACHILLERES DEL ESTADO DE QUINTANA ROO											
PERÍODO QUE SE INFORMA: DEL 1 DE ENERO AL 31 DE DICIEMBRE DE 2025											
											trabajo de todo un equipo; tanto de docentes, orientadores, tutores o padres de familia y el mismo estudiante, de tal forma, los resultados del proceso enseñanza aprendizaje, se capturan en cada parcial durante el semestre por cada uno de los docentes en el Sistema de Control Escolar. Trimestre 4:
			SEMESTRAL	32.370	NO	0.000	32.566	0.000	32.474	100.321%	100.455%
C02.A01 - Atención del alumnado mediante el servicio de orientación educativa	C02A01I01 - Porcentaje de estudiantes que son atendidos por el servicio de orientación educativa	ASCENDE NTE				0.000	32.370	0.000	32.370		Trimestre 1: Trimestre 2: Durante los meses de abril, mayo y junio, 23 planteles brindaron acompañamiento socioemocional presencial, de manera individual, grupal y masiva, al alumnado, beneficiando a 5,200 estudiantes. En el mes de mayo, el Departamento de Orientación Educativa de la Dirección Académica de la Dirección General, realizó una intervención socioemocional presencial, por medio de pláticas motivacionales con la población estudiantil del EMSAD de Mahahual atendiendo a un total de 144 estudiantes. Trimestre 3: Trimestre 4: Durante los meses de octubre, noviembre y diciembre, 23 planteles brindaron acompañamiento socioemocional presencial, de manera individual, grupal y masiva, al alumnado, beneficiando a 5,066 estudiantes. El Departamento de Orientación Educativa de la Dirección Académica de la Dirección General, realizó intervenciones socioemocionales de manera virtual con la población estudiantil del EMSaD de Chiquilá y presencial con los EMSaD'S de Noh-bec, Cobá y Chan-Chen I, con los temas de proyecto de vida y motivación escolar, atendiendo a un total de 463 estudiantes.
C02.A02 - Capacitación al personal docente para su actualización	C02A02I02 - Porcentaje de docentes que	ASCENDE NTE	SEMESTRAL	91.004	NO	0.000	87.179	0.000	90.408	99.345%	97.317%
						0.000	91.004	0.000	91.004		Trimestre 1: Trimestre 2: El Colegio de Bachilleres del Estado de Quintana Roo tiene dos periodos para la Formación y Actualización Docente,

AVANCE DE CUMPLIMIENTO DE LOS OBJETIVOS Y METAS											
COLEGIO DE BACHILLERES DEL ESTADO DE QUINTANA ROO											
PERÍODO QUE SE INFORMA: DEL 1 DE ENERO AL 31 DE DICIEMBRE DE 2025											
y desarrollo profesional	acreditación la capacitación										<p>uno es en el mes de enero y otro en el mes de junio. En el período intersemestral de capacitación 2024-B realizado del 13 al 17 de enero de 2025, 546 docentes de todas las instancias educativas de la institución participaron en la Semana de Formación y Actualización, de quienes 476 acreditaron los talleres. Los contenidos abordados en dicho programa de formación estuvieron orientados en herramientas pedagógicas acordes a la Nueva Escuela Mexicana y el Nuevo Marco Curricular Común de la Educación Media Superior, así como a elementos relevantes del área socioemocional y de inclusión, con el fin de fortalecer la labor del personal de la institución. Entre los logros alcanzados se destaca el desarrollo de estrategias pedagógicas para la concreción de la enseñanza-aprendizaje, así como el fortalecimiento de las habilidades para las prácticas docentes y herramientas para intervención pedagógica y de necesidades educativas para el alumnado.</p> <p>Trimestre 3: Trimestre 4: El Colegio de Bachilleres del Estado de Quintana Roo tiene dos períodos para la Formación y Actualización Docente, uno es en el mes de enero y otro en el mes de junio. En el período intersemestral de capacitación 2025-A realizado del 16 al 20 de junio de 2025, 490 docentes de todas las instancias educativas de la institución participaron en la Semana de Formación y Actualización, de quienes 443 acreditaron los talleres. Los contenidos abordados en dicho programa de formación estuvieron orientados en herramientas pedagógicas acordes a la Nueva Escuela Mexicana y el Nuevo Marco Curricular Común de la Educación Media Superior, así como a elementos relevantes del área socioemocional y de inclusión, con el fin de fortalecer la labor del personal de la institución. Entre los logros alcanzados se destaca el desarrollo de estrategias pedagógicas para la concreción de la enseñanza-aprendizaje, así como el fortalecimiento de las habilidades para las prácticas docentes y herramientas para intervención pedagógica y</p>

AVANCE DE CUMPLIMIENTO DE LOS OBJETIVOS Y METAS COLEGIO DE BACHILLERES DEL ESTADO DE QUINTANA ROO PERÍODO QUE SE INFORMA: DEL 1 DE ENERO AL 31 DE DICIEMBRE DE 2025												
												de necesidades educativas para el alumnado.
			SEMESTRAL	35.839	NO	0.000	0.000	36.509	36.421	98.953%	101.746%	
C02.A03 - Impartición de asignaturas con perspectiva de género	C02A03I03 - Porcentaje de estudiantes que desarrollan las progresiones del ámbito socioemocional de educación integral en sexualidad y género I y II	ASCENDENTE				0.000	0.000	34.817	36.806			Trimestre 1: Trimestre 2: Trimestre 3: Del 18 de agosto al 30 de septiembre del presente año, 6,224 estudiantes de primer semestre, de los 23 planteles y 21 EMSaD desarrollaron las progresiones de la categoría: las personas tienen derechos sexuales y factores de la sexualidad, del ámbito socioemocional de educación integral en sexualidad y género del programa de estudio de la formación socioemocional. El abordaje de las progresiones se desarrolla en los planteles por medio de las secuencias didácticas que organizan la enseñanza de los contenidos y valoración de las actividades a fin de encaminarse al logro de los aprendizajes de trayectoria. En los EMSaD se implementan a través de proyectos y acciones que conforman de una serie de actividades enfocadas a fortalecer los vínculos del estudiantado con su entorno por medio de talleres, asambleas, foros, procesos de debate, círculos reflexivos entre otros recursos, donde se establecen vínculos interinstitucionales con el sector público y/o privado, para alcanzar los aprendizajes de trayectoria. Trimestre 4: Del 1 de octubre al 19 de diciembre del presente año, 6,201 estudiantes de primer semestre, de los 23 planteles y 21 EMSaD desarrollaron las progresiones de la categoría: factores de la sexualidad (libertad de conciencia, placer y autonomía del cuerpo) del ámbito socioemocional de educación integral en sexualidad y género del programa de estudio de la formación socioemocional.
C03 - Estudiantes de Educación Media Superior con	C03I01 - Tasa de eficiencia terminal en el COBAQRO	ASCENDENTE	ANUAL	53.780	SI	0.000	0.000	62.078	0.000	0.000%	115.429%	Trimestre 1: Trimestre 2: Trimestre 3: En la Tasa de eficiencia terminal en Educación Media Superior 2022B-2025A, en sus

<p style="text-align: center;">AVANCE DE CUMPLIMIENTO DE LOS OBJETIVOS Y METAS</p> <p style="text-align: center;">COLEGIO DE BACHILLERES DEL ESTADO DE QUINTANA ROO</p> <p style="text-align: center;">PERÍODO QUE SE INFORMA: DEL 1 DE ENERO AL 31 DE DICIEMBRE DE 2025</p>												
egreso óptimo, logrado.	O											<p>variables descritas en el apartado de ejecutado, corresponden a 3,914 estudiantes egresados (numerador), entre, estudiantes de nuevo ingreso a primer grado del COBAQROO que se inscribieron hace 2 ciclos escolares. (denominador), es de 6,305. Mediante la fórmula de cálculo (alumnos egresados entre la matrícula inicial de nuevo ingreso por cien), la meta alcanzada para este indicador corresponde al 62 %, la información antes mencionada, se obtuvo los datos y se analiza el día 16 de junio del presente año, cuando se concluye el semestre. La eficiencia terminal se estima directamente en el Sistema de Control Escolar, en donde la programación para obtenerla hace una selección precisa, para el cálculo, cabe señalar que no considera a alumnos repetidores, cambios de adscripción, reinscripciones por portabilidad; así también valida el mapa curricular completo y acreditado (únicamente de los alumnos regulares). Esta metodología busca precisar el porcentaje de alumnos matos desde el momento de ingreso hasta el egreso, de manera ininterrumpida, en su misma unidad educativa. La población atendida de las instancias educativas corresponde a los 23 planteles con una matrícula de 5444 de los cuales únicamente egresaron 3364 alumnos, y 21 Centros de Servicios de EMSaD, con una matrícula de 861 de los cuales únicamente egresaron 550 estudiantes. Trimestre 4:</p>
C03.A01 - Evaluación de los planteles del COBAQROO para verificar que cumplan con los criterios de calidad	C03A01I01 - Porcentaje de Planteles Evaluados del COBAQROO que obtienen un resultado satisfactorio	ASCENDE NTE	SEMESTRAL	60.000	SI	0.00 0	30.00 0	0.00 0	30.00 00	100.00 0%	100.00 0%	<p>Trimestre 1: Trimestre 2: Para este ejercicio fiscal, se evaluaron diez centros educativos adscritos al Colegio de Bachilleres de Quintana Roo; Plantel Carlos A. Madrazo, Nicolás Bravo, Río Hondo, Candelaria, Señor, Presidente Juárez, Cancún Uno, Cancún Cuatro, Puerto Morelos y Ciudad Mujeres. De la evaluación documental realizada en el Segundo trimestre, se obtuvo que 3 centros educativos cumplen al cien por ciento con los aspectos</p>

<p style="text-align: center;">AVANCE DE CUMPLIMIENTO DE LOS OBJETIVOS Y METAS</p> <p style="text-align: center;">COLEGIO DE BACHILLERES DEL ESTADO DE QUINTANA ROO</p> <p style="text-align: center;">PERÍODO QUE SE INFORMA: DEL 1 DE ENERO AL 31 DE DICIEMBRE DE 2025</p>												
												<p>evaluados, dichos centros educativos son: Plantel Río Hondo, Plantel Señor y Plantel Puerto Morelos, Esto representa el 30% de Planteles que obtuvieron un resultado satisfactorio.</p> <p>Trimestre 3:</p> <p>Trimestre 4: Para este ejercicio fiscal, se evaluaron diez centros educativos adscritos al Colegio de Bachilleres de Quintana Roo; Plantel Carlos A. Madrazo, Nicolás Bravo, Río Hondo, Candelaria, Señor, Presidente Juárez, Cancún Uno, Cancún Cuatro, Puerto Morelos y Ciudad Mujeres. De la evaluación documental realizada en el Cuarto trimestre, se obtuvo que 3 centros educativos cumplen al cien por ciento con los aspectos evaluados, dichos centros educativos son: Plantel Río Hondo, Plantel Presidente Juárez y Plantel Puerto Morelos, Esto representa el 30% de Planteles que obtuvieron un resultado satisfactorio.</p>
C03.A02 - Implementación de acciones para una cultura de paz	C03A02I02 - Porcentaje de instancias educativas que realizan acciones para una cultura de paz	ASCENDE NTE	SEMESTRAL	72.727	NO	0.00	0.00	72.72	72.7	100.00	100.00	<p>Trimestre 1:</p> <p>Trimestre 2:</p> <p>Trimestre 3: Durante los meses de agosto y septiembre del año en curso, 32 instancias educativas (planteles y EMSaD) realizaron actividades de las Jornadas Nacionales de Cultura de Paz, con el objetivo de reflexionar sobre la no violencia y la igualdad de género para desarrollar acciones en la escuela y comunidad con el propósito de disminuir la violencia en los entornos escolares, promovidas desde el Sistema Nacional de Bachillerato de la Nueva Escuela Mexicana (SINBANEM). Participaron 15,784 estudiantes en las Jornadas Nacionales de Cultura de Paz, por medio de diversas actividades en las instancias educativas, en las cuales el alumnado reflexionó sobre la perspectiva de género, las dimensiones de la violencia de género contra las mujeres y contra las diversidades sexogenéricas, es decir a la variedad de identidades, expresiones de género y orientaciones sexuales de las personas, que no se ajustan a las normas tradicionales o esperadas para promover relaciones de respeto a</p>
						0	0	7	27	0%	0%	

AVANCE DE CUMPLIMIENTO DE LOS OBJETIVOS Y METAS COLEGIO DE BACHILLERES DEL ESTADO DE QUINTANA ROO PERÍODO QUE SE INFORMA: DEL 1 DE ENERO AL 31 DE DICIEMBRE DE 2025											
											<p>partir del reconocimiento de los derechos humanos. Trimestre 4: El 7 y 8 de noviembre del presente año, participaron 32 instancias educativas en la Jornada Nacional Por la Paz y Contra las Adicciones, Campaña el fentanilo te mata (Aléjate de las drogas. Elige ser feliz), con el objetivo de fortalecer el vínculo entre la escuela, familia y comunidad para contribuir con la prevención de las adicciones y construcción de la paz a partir del desarrollo de actividades deportivas, artístico-culturales, recreativas, pedagógicas y comunitarias. El 25 de octubre y 25 de noviembre se realizó el Día Naranja, una iniciativa de la campaña de la ONU ÚNETE para poner fin a la violencia contra las mujeres, con el propósito de concientizar y prevenir la violencia de género. En 32 instancias educativas (planteles y EMSaD) se llevaron a cabo estas acciones. Así mismo, en el marco de los 16 Días de Activismo contra la violencia de género, estrategia internacional iniciada por la sociedad civil en 1991 e impulsada en 2008 por el Secretario General de las Naciones Unidas, a través de una campaña denominada "ÚNETE" de aquí al 2030, para poner fin a las violencias contra las mujeres, se promovió el tema de violencia digital del 25 de noviembre al 10 de diciembre. Por parte de la Dirección Académica del Colegio de Bachilleres del Estado de Quintana Roo, se desarrollaron las siguientes actividades institucionales durante los 16 días de activismo para prevenir la violencia contra la mujer:</p> <ul style="list-style-type: none"> -Webinario: "Estrategia: Escuela y Familia para la prevención de la Violencia Digital". -3º Torneo de Ajedrez por la Paz 2025. -VI Foro Educativo Mixto: Cultura de Paz. Participaron 15,829 estudiantes promoviendo en los entornos escolares la sana convivencia escolar, estilos de vida saludables, acciones para la paz y no violencia, la toma de decisiones responsables y estrategias para disminuir la violencia digital.

<p style="text-align: center;">AVANCE DE CUMPLIMIENTO DE LOS OBJETIVOS Y METAS</p> <p style="text-align: center;">COLEGIO DE BACHILLERES DEL ESTADO DE QUINTANA ROO</p> <p style="text-align: center;">PERÍODO QUE SE INFORMA: DEL 1 DE ENERO AL 31 DE DICIEMBRE DE 2025</p>												
			SEMESTRAL	72.727	NO	0.000	79.545	0.000	72.727	100.000%	104.897%	
C03.A03 - Vinculación de la madre, padre, o tutor en las actividades escolares del estudiantado	C03A03I03 - Porcentaje de instancias educativas que realizan actividades vinculadas con las madres, padres o tutores del estudiantado	ASCENDENTE				0.000	72.727	0.000	72.727			<p>Trimestre 1: Trimestre 2: En el mes de mayo, 35 instancias educativas realizaron reuniones informativas del proceso de evaluación del segundo parcial, en estas reuniones las figuras educativas, explicaron a las madres y padres de familia la importancia de dar seguimiento al alumnado sobre la entrega de las tareas y la evaluación del tercer parcial, así como las opciones que tiene el subsistema para aprobar las asignaturas y las unidades aprendizaje curricular. Durante los meses de abril, mayo y junio se realizaron actividades y pláticas con diversas instituciones como el DIF de Quintana Roo, SEMUJERES, CIJ, sobre la importancia de educar con amor y disciplina y de fomentar una familia segura, dirigido a las madres y padres de familia, con el propósito de desarrollar estrategias de comunicación familiar y prevenir las situaciones de riesgo que enfrentan el estudiantado. Se atendieron a un total de 6,355 madres y padres de familia.</p> <p>Trimestre 3: Trimestre 4: Durante el mes de septiembre y octubre, 32 instancias educativas realizaron reuniones informativas del proceso de evaluación del primero y segundo parcial, en estas reuniones las figuras educativas, explicaron a las madres y padres de familia la importancia de dar seguimiento al alumnado sobre la entrega de las tareas y la evaluación del tercer parcial, para aprobar las asignaturas y las unidades aprendizaje curricular. En el mes de noviembre se llevaron a cabo acciones con las madres y padres de familia con el objetivo de informarles sobre la situación académica de sus hijas e hijos, así mismo, se le informó sobre el periodo de recuperación académica que se realiza al finalizar la evaluación de cada parcial. En el marco de los 16 Días de Activismo contra la violencia de género, se realizaron charlas con las madres y padres de familia</p>

AVANCE DE CUMPLIMIENTO DE LOS OBJETIVOS Y METAS												
COLEGIO DE BACHILLERES DEL ESTADO DE QUINTANA ROO												
PERÍODO QUE SE INFORMA: DEL 1 DE ENERO AL 31 DE DICIEMBRE DE 2025												
											para la sensibilización y la erradicación de la violencia contra las mujeres y niñas. Se atendieron a un total de 7,571 madres y padres familia.	
PROGRAMA PRESUPUESTARIO			M001 - Gestión y Apoyo Institucional Transversal									
NIVEL MIRCÓN	NOMBRE DEL INDICADOR	SENTIDO DEL INDICADOR	FRECUENCIA	METAS-AVANCE							JUSTIFICACIONES	
				META ANUAL	ACUMULABLE	PROGRAMADO Y REALIZADO EN EL PERÍODO				AVANCE DE LA META PROGRAMADA		
						PROGRAMADA	SI/NO	1er TRIM	2do TRIM	3er TRIM		4to TRIM
F - Contribuir a la aplicación del Modelo de Gestión para Resultados para fortalecer la organización y gestión que permita la creación de valor público Quintanarroense.	PED2611 - Índice General de Avance PbR-SED Entidades	ASCENDENTE	ANUAL	82.000	NO	0.000	0.000	0.000	82.300	100.366%	100.366%	Trimestre 1: Trimestre 2: Trimestre 3: Trimestre 4: Para el ejercicio fiscal 2025, el Estado de Quintana Roo obtuvo una valoración de 82.3% en el avance del Diagnóstico PbR-SED, resultando un nivel de cumplimiento del 100.366% con respecto a lo programado, por lo que se considera un resultado favorable, ya que el valor obtenido se encuentra dentro del rango de la semaforización color verde.
P - Las Unidades Responsables sustantivas de los Ejecutores de Gasto del Gobierno del Estado de Quintana Roo cumplen satisfactoriamente sus Metas en los Programas Presupuestarios, dificultando la consolidación del Presupuesto basado en Resultados	1902015 - Porcentaje de cumplimiento de metas sustantivas de los Ejecutores de Gasto del Poder Ejecutivo del Gobierno del Estado al cierre del ejercicio fiscal	ASCENDENTE	ANUAL	85.000	NO	0.000	0.000	0.000	85.000	100.000%	100.000%	Trimestre 1: Trimestre 2: Trimestre 3: Trimestre 4: Para dar cumplimiento al acuerdo que contiene los Lineamientos para la Integración y Rendición de los Informes de Avance de la Gestión Financiera y de la Información para la Planeación de la Fiscalización de la Cuenta Pública de las Entidades Fiscalizables del Estado de Quintana Roo, al inicio del Ejercicio Fiscal 2025, se emitió un oficio/circular con folio No. SEFIPLAN/SSPHCP/DPPP/DISP/130125-001/I/2025, notificándole a los Ejecutores de Gasto las fechas de apertura del Sistema de Integración Programática y Presupuestal (SIPPRES 2025) para reportar el avance trimestral de sus indicadores de Desempeño,

<p style="text-align: center;">AVANCE DE CUMPLIMIENTO DE LOS OBJETIVOS Y METAS COLEGIO DE BACHILLERES DEL ESTADO DE QUINTANA ROO PERÍODO QUE SE INFORMA: DEL 1 DE ENERO AL 31 DE DICIEMBRE DE 2025</p>												
											<p>del primer al cuarto trimestre. Con base en la información anteriormente presentada, este indicador permite medir el porcentaje correspondiente del total de indicadores en las MIR's de los 85 ejecutores de gasto, contando Órganos Autónomos y Poderes, que logran el semáforo verde en el reporte de sus metas a nivel Componente y Actividad durante todo el ejercicio fiscal 2025, lo anterior se traduce en un total de 2,583 indicadores, de los cuales 1,993 (77%) obtuvieron el semáforo verde en el reporte de sus metas, lo cual representa el 90.58% de cumplimiento respecto a la meta programada, obteniendo una semaforización color verde.</p>	
C01 - Apoyo a las Unidades Responsables Sustantivas para el cumplimiento de sus metas programadas, otorgado	C01I01 - Porcentaje de cumplimiento programático trimestral de metas con semáforo verde de las Unidades Responsables Sustantivas del Colegio de Bachilleres del Estado de Quintana Roo	ASCENDENTE	TRIMESTRAL	91.211	NO	0.00	100.00	66.667	88.889	100.923%	93.974%	<p>Trimestre 1: Durante el período que se informa, correspondiente al segundo trimestre del 2025 se les dio seguimiento a 4 indicadores de Componentes y Actividades del Programa Presupuestarios Educación Media Superior del Colegio de Bachilleres del Estado de Quintana Roo, de los cuales los 4 resultaron con semáforo verde, dando como resultado que este indicador superó la meta programada.</p> <p>Trimestre 2: Durante el período que se informa, correspondiente al tercer trimestre del 2025 se les dio seguimiento a 6 indicadores de Componentes y Actividades del Programa Presupuestarios Educación Media Superior del Colegio de Bachilleres del Estado de Quintana Roo, de los cuales 4 resultaron con semáforo verde, 1 en amarillo y 1 con semáforo rojo, dando como resultado que este indicador no alcanzó la meta programada. El indicador amarillo es el de C03I01 – Tasa de eficiencia terminal en el COBAQROO, contando con un porcentaje ejecutado de 3,914 mientras que la matrícula señala 3,450 estudiantes al final del ciclo, contando con un porcentaje mayor a lo programado. El indicador</p>
						0.00	75.00	100.00	88.076			

AVANCE DE CUMPLIMIENTO DE LOS OBJETIVOS Y METAS												
COLEGIO DE BACHILLERES DEL ESTADO DE QUINTANA ROO												
PERÍODO QUE SE INFORMA: DEL 1 DE ENERO AL 31 DE DICIEMBRE DE 2025												
											<p>en rojo es el C01A01I01 - Porcentaje de estudiantes con beca federal gestionada, debido a que en el trimestre que se reporta (Julio-Septiembre), las becas no han sido otorgadas, es por ello que, en la columna correspondiente a lo ejecutado, en el apartado numerador no se cuenta con la información por parte de la Coordinación Nacional de Becas. En los meses de Julio y Agosto no hay pagos de becas por ser periodo vacacional; en el mes de Septiembre, la coordinación Nacional de Becas Benito Juárez emitirá el oficio de Convocatoria de la Carga de Matrícula 2025-2, en el cual indicará la fecha de apertura del Sistema Integral para la Operación de Becas (SINOB).</p> <p>Trimestre 4: Durante el período que se informa, correspondiente al cuarto trimestre del 2025 se les dio seguimiento a 9 indicadores de Componentes y Actividades del Programa Presupuestarios Educación Media Superior del Colegio de Bachilleres del Estado de Quintana Roo, de los cuales 8 resultaron con semáforo verde y 1 con semáforo rojo, dando como resultado que este indicador alcanzó la meta programada. El indicador en rojo es el de C02I01 - Tasa de absorción en el COBAQROO, contando con un porcentaje ejecutado de 6,192.000, cantidad menor a lo programado.</p>	
C01.A01 - Control presupuestal para el cumplimiento de las metas de las Unidades Responsables	C01A01I01 - Porcentaje del Presupuesto devengado destinado a las Unidades Responsables de Apoyo Administrativo y de Staff del Colegio de Bachilleres del Estado de Quintana Roo.	ASCENDE NTE	TRIMESTRAL	22.671	SI	22.795	0.000	0.000	0.000	0.000	100.545%	<p>Trimestre 1: El presente reporte detalla la información correspondiente al primer trimestre del ejercicio fiscal 2025, las cifras son preliminares debido a que el cierre financiero del trimestre aún no ha concluido. Lo programado trimestral que se muestra en el formato anexo (FESIPPRES) obedece a que se autorizaron ampliaciones presupuestales en el mes de enero, derivado por política salarial, así como recalendarizaciones de los capítulos 2000, 3000 y 5000 con la finalidad de tener una mejor reprogramación de los gastos de operación. sin embargo, nos</p>
						22.671	0.000	0.000	0.000			

<p style="text-align: center;">AVANCE DE CUMPLIMIENTO DE LOS OBJETIVOS Y METAS COLEGIO DE BACHILLERES DEL ESTADO DE QUINTANA ROO PERÍODO QUE SE INFORMA: DEL 1 DE ENERO AL 31 DE DICIEMBRE DE 2025</p>												
												<p>encontramos dentro de los parámetros correctos en relación con los gastos programados y ejercidos para el trimestre que se reporta. Las áreas responsables de la información presentada son el Departamento de Recursos Financieros y Departamento de Programación y Presupuesto. Trimestre 2: Trimestre 3: Trimestre 4:</p>
			SEMESTRAL	22.487	SI	0.000	20.620	24.830	22.501	99.049%	103.036%	
C01.A01 - Control presupuestal para el cumplimiento de las metas de las Unidades Responsables	C01A01I02 - Porcentaje del Presupuesto devengado destinado a las Unidades Responsables de Apoyo Administrativo y de Staff del Colegio de Bachilleres del Estado de Quintana Roo	ASCENDENTE				0.000	19.043	25.477	22.717			<p>Trimestre 1: Trimestre 2: El presente reporte detalla la información correspondiente al segundo trimestre del ejercicio fiscal 2025, las cifras son preliminares debido a que el cierre financiero del trimestre aún no ha concluido. Las áreas responsables de la información presentada son el Departamento de Recursos Financieros y Departamento de Programación y Presupuesto. Trimestre 3: Se observa un monto mayor ejecutado en relación a lo programado, en virtud de la autorización de recursos en los capítulos 2000 y 3000 de acuerdo al Convenio del Anexo de Ejecución del Programa U006. Sin embargo, se mantiene el porcentaje asignado a unidades staff dentro del rango requerido. Trimestre 4: Se observa un monto mayor ejecutado en relación a lo programado, en virtud de la autorización de recursos en los capítulos 2000, 3000 y 5000. debido a ampliaciones presupuestales en los recursos propios y estatales. Sin embargo, se mantiene el porcentaje asignado a unidades staff dentro del rango requerido.</p>

3.2.4 Beneficiarios por programa presupuestario y componente

PERSONAS BENEFICIARIAS POR PROGRAMA PRESUPUESTARIO Y COMPONENTE											
COLEGIO DE BACHILLERES DEL ESTADO DE QUINTANA ROO											
PERÍODO QUE SE INFORMA: DEL 1 DE ENERO AL 31 DE DICIEMBRE DE 2025											
PROGRAMA PRESUPUESTARIO			E010 - Educación Media Superior								
COMPONENTE	TIPO DE PERSONA BENEFICIARIA	¿ATIENDE A	UNIDAD RESPONSABLE DE LAS PERSONAS BENEFICIARIAS	PERSONAS BENEFICIARIAS ANUAL PROGRAMADO	METAS-AVANCE				AVANCE DE LA META PROGRAMADA ANUAL	JUSTIFICACIONES	
		PERSPECTIVA DE GÉNERO?			REALIZADO EN EL PERÍODO						
					1er TRIM	2do TRIM	3er TRIM	4to TRIM			
C01 Estudiantes con Educación Básica Matriculados	35 Estudiantes	NO	2207 Dirección Académica	17,300	0	0	0	17,164	99.214%	Trimestre Hombres: 1: Mujeres: Grupos: 2: Trimestre Hombres: 3: Mujeres: Grupos: 4: Trimestre Hombres: Información tomada del reporte de estadística básica 2025-B del Departamento de Control y Servicios ESCOLARES Mujeres: información tomada del reporte de estadística básica 2025-B del Departamento de Control y Servicios Escolares Grupos:	
C02 - Brechas de aprendizaje en los estudiantes de Educación Media Superior, reducida.	35 Estudiantes	NO	2207 Dirección Académica	17,300	0	0	16,379	0	94.676%	Trimestre Hombres: 1: Mujeres: Grupos: 2: Trimestre Hombres: 3: Mujeres: Grupos: 4: Trimestre Hombres: Número de estudiantes hombres beneficiados Mujeres: Número de estudiantes mujeres beneficiados Grupos: No aplica Trimestre 4: Hombres: Mujeres: Grupos:	

PERSONAS BENEFICIARIAS POR PROGRAMA PRESUPUESTARIO Y COMPONENTE										
COLEGIO DE BACHILLERES DEL ESTADO DE QUINTANA ROO										
PERÍODO QUE SE INFORMA: DEL 1 DE ENERO AL 31 DE DICIEMBRE DE 2025										
PROGRAMA PRESUPUESTARIO	M001 - Gestión y Apoyo Institucional Transversal									
COMPONENTE	TIPO DE PERSONA BENEFICIARIA	¿ATIENDE A PERSPECTIVA DE GÉNERO?	UNIDAD RESPONSABLE DE LAS PERSONAS BENEFICIARIAS	PERSONAS BENEFICIARIAS ANUAL PROGRAMADO	METAS-AVANCE REALIZADO EN EL PERÍODO				AVANCE DE LA META PROGRAMADA ANUAL	JUSTIFICACIONES
					1er TRIM	2do TRIM	3er TRIM	4to TRIM		
C03 - Estudiantes de Educación Media Superior con egreso óptimo, logrado.	35 Estudiantes	NO	2207 Dirección Académica	16,300	0	0	0	16,487	101.147%	Trimestre 1: Hombres: Mujeres: Grupos: Trimestre 2: Hombres: Mujeres: Grupos: Trimestre 3: Hombres: Mujeres: Grupos: Trimestre 4: Hombres: Mujeres: Grupos: Información tomada del reporte de estadística básica 2025-a del Departamento de Control y Servicios Escolares. mujeres: información tomada del reporte de estadística básica 2025-A del Departamento de Control y Servicios Escolares. Grupos:
C01 - Apoyo a las Unidades Responsables Sustantivas para el cumplimiento de sus metas programadas, otorgado	101 Unidad(es) Responsable(s)	NO	2209 Dirección de Planeación y Mejora Regulatoria	4	4	4	4	4	100.000%	Trimestre 1: Hombres: Mujeres: Grupos: Trimestre 2: Hombres: Mujeres: Grupos: Trimestre 3: Hombres: Mujeres: Grupos: Las 4 Unidades Responsables Sustantivas coadyuban al cumplimiento de objetivos y metas programadas Trimestre 4: Hombres: Mujeres: Grupos:

3.2.5 De los programas Destinados a la Atención de la Perspectiva de Género

NO APLICA

3.2.6 De los Programas Destinados a la Atención de la Política Anticorrupción del Estado de Quintana Roo

NO APLICA

3.2.7 De los Programas Orientados a la Atención de los Derechos de las Niñas, Niños y Adolescentes

El Colegio de Bachilleres del Estado de Quintana Roo (COBAQROO) implementa diversas acciones, protocolos y normativas para garantizar los derechos de sus estudiantes, enmarcados en la Ley General de los Derechos de Niñas, Niños y Adolescentes, cuenta con mecanismos formales para proteger la integridad física y emocional de los estudiantes:

Detectar, prevenir y atender situaciones de bullying o maltrato escolar, buscando una solución no violenta de conflictos y fomentando una cultura de paz.

Implementación de protocolos para atender casos de hostigamiento, acoso o aprovechamiento sexual, con un enfoque de "cero tolerancia" y protección a la víctima para evitar la revictimización.

Fomento de la inclusión, eliminando barreras de aprendizaje y cualquier forma de discriminación dentro de los planteles.

Garantía de la confidencialidad de la información de los estudiantes, conforme a la ley correspondiente.

Atención de los Derechos de las Niñas, Niños y Adolescentes.				
Institución / Programa Presupuestario (Pp)	Componente	Indicador	Meta	Avance de la Meta Anual
1302 - Colegio de Bachilleres del Estado de Quintana Roo				
E010 - Educación Media Superior				
	C01 - Estudiantes con Educación Básica Matriculados			
		C01101 - Tasa de absorción en el COBAQROO	27.904	22.190
	C02 - Brechas de aprendizaje en los estudiantes de Educación Media Superior, reducida.			
		C02101 - Tasa de aprobación en el COBAQROO	80.607	84.073
	C03 - Estudiantes de Educación Media Superior con egreso óptimo, logrado.			
		C03101 - Tasa de eficiencia terminal en el COBAQROO	53.780	62.078



ANEXOS



FORMATOS REFERIDOS EN LA LEY DE DISCIPLINA FINANCIERA DE LAS ENTIDADES FEDERATIVAS Y MUNICIPIOS

FORMATO 1 ESTADO DE SITUACIÓN FINANCIERA DETALLADO – LDF

COLEGIO DE BACHILLERES DEL ESTADO DE QUINTANA ROO ESTADO DE SITUACIÓN FINANCIERA DETALLADO - LDF Al 31 de diciembre de 2025 y ejercicio fiscal 2024 (Cifras en Pesos)					
Concepto	2025	2024	Concepto	2025	2024
ACTIVO			PASIVO		
Activo Circulante			Pasivo Circulante		
Efectivo y Equivalentes	147,322,949.24	135,764,469.26	Cuentas por Pagar a Corto Plazo	259,754,527.78	221,920,044.91
Efectivo	0.00	0.00	Servicios Personales por Pagar a Corto Plazo	49,690,967.92	45,225,622.84
Bancos/Tesorería	0.00	0.00	Proveedores por Pagar a Corto Plazo	14,835,142.55	5,530,367.66
Bancos/Dependencias y Otros	147,099,171.55	135,540,691.57	Contratistas por Obras Públicas por Pagar a Corto Plazo	0.00	0.00
Inversiones Temporales (Hasta 3 meses)	0.00	0.00	Participaciones y Aportaciones por Pagar a Corto Plazo	0.00	0.00
Fondos con Afectación Específica	0.00	0.00	Transferencias Otorgadas por Pagar a Corto Plazo	0.00	0.00
Depósitos de Fondos de Terceros en Garantía y/o Administración	223,777.69	223,777.69	Intereses, Comisiones y Otros Gastos de la Deuda Pública por Pagar a Corto Plazo	0.00	0.00
Otros Efectivos y Equivalentes	0.00	0.00	Retenciones y Contribuciones por Pagar a Corto Plazo	190,012,838.26	167,037,736.66
Derechos a Recibir Efectivo o Equivalentes	143,015,972.73	106,305,734.77	Devoluciones de la Ley de Ingresos por Pagar a Corto Plazo	0.00	0.00
Inversiones Financieras de Corto Plazo	0.00	0.00	Otras Cuentas por Pagar a Corto Plazo	5,215,579.05	4,126,317.75
Cuentas por Cobrar a Corto Plazo	140,972,697.06	104,328,617.80	Documentos por Pagar a Corto Plazo	0.00	0.00
Deudores Diversos por Cobrar a Corto Plazo	2,043,275.67	1,977,116.97	Documentos Comerciales por Pagar a Corto Plazo	0.00	0.00
Ingresos por Recuperar a Corto Plazo	0.00	0.00	Documentos con Contratistas por Obras Públicas por Pagar a Corto Plazo	0.00	0.00
Deudores por Anticipos de la Tesorería a Corto Plazo	0.00	0.00	Otros Documentos por Pagar a Corto Plazo	0.00	0.00
Préstamos Otorgados a Corto Plazo	0.00	0.00	Porción a Corto Plazo de la Deuda Pública a Largo Plazo	0.00	0.00
Otros Derechos a Recibir Efectivo o Equivalentes a Corto Plazo	0.00	0.00	Porción a Corto Plazo de la Deuda Pública	0.00	0.00
Derecho a Recibir Bienes o Servicios	0.00	32,793.00	Porción a Corto Plazo de Arrendamiento Financiero	0.00	0.00
Anticipo a Proveedores por Adquisición de Bienes y Prestación de Servicios a Corto Plazo	0.00	32,793.00	Títulos y Valores a Corto Plazo	0.00	0.00
Anticipo a Proveedores por Adquisición de Bienes Inmuebles y Muebles a Corto Plazo	0.00	0.00	Pasivos Diferidos a Corto Plazo	0.00	0.00
Anticipo a Proveedores por Adquisición de Bienes Intangibles a Corto Plazo	0.00	0.00	Ingresos Cobrados por Adelantado a Corto Plazo	0.00	0.00
Anticipo a Contratistas por Obras Públicas a Corto Plazo	0.00	0.00	Intereses Cobrados por Adelantado a Corto Plazo	0.00	0.00
Otros Derechos a Recibir Bienes o Servicios a Corto Plazo	0.00	0.00	Otros Pasivos Diferidos a Corto Plazo	0.00	0.00
Inventarios	0.00	0.00	Fondos y Bienes de Terceros en Garantía y/o Administración a Corto Plazo	710,456.00	658,806.00
Inventario de Mercancías para Venta	0.00	0.00	Fondos en Garantía a Corto Plazo	0.00	0.00
Inventario de Mercancías Terminadas	0.00	0.00	Fondos en Administración a Corto Plazo	0.00	0.00
Inventario de Mercancías en Proceso de Elaboración	0.00	0.00	Fondos Contingentes a Corto Plazo	0.00	0.00
Inventario de Materias Primas, Materiales y Suministros para Producción	0.00	0.00	Fondos de Fideicomisos, Mandatos y Contratos Análogos a Corto Plazo	0.00	0.00
Bienes en Tránsito	0.00	0.00	Fondos de Terceros en Garantía y/o Administración a Corto Plazo	710,456.00	658,806.00
Almacenes	0.00	0.00	Valores y Bienes en Garantía a Corto Plazo	0.00	0.00
Estimación por Pérdida o Deterioro de Activos Circulantes	0.00	0.00	Provisiones a Corto Plazo	0.00	0.00
Estimaciones para Cuentas Incobrables por Derechos a Recibir Efectivo o Equivalentes	0.00	0.00	Provisión para Demandas y Juicios a Corto Plazo	0.00	0.00
Estimación por Deterioro de Inventarios	0.00	0.00	Provisión para Contingencias a Corto Plazo	0.00	0.00
Otros Activos Circulantes	0.00	0.00	Otras Provisiones a Corto Plazo	0.00	0.00
Valores en Garantía	0.00	0.00	Otros Pasivos a Corto Plazo	0.00	0.00
Bienes en Garantía (excluye depósitos de fondos)	0.00	0.00	Ingresos por Clasificar	0.00	0.00
Bienes Derivados de Embargos, Decomisos, Aseguramientos y Dación en Pago	0.00	0.00	Recaudación por Participar	0.00	0.00
Adquisición con Fondos de Terceros	0.00	0.00	Otros Pasivos Circulantes	0.00	0.00
Total de Activos Circulantes	290,338,921.97	242,102,997.03	Total de Pasivos Circulantes	260,464,983.78	222,578,850.91
Activo No Circulante			Pasivo No Circulante		
Inversiones Financieras a Largo Plazo	0.00	0.00	Cuentas por Pagar a Largo Plazo	0.00	0.00
Derechos a Recibir Efectivo o Equivalentes a Largo Plazo	0.00	0.00	Documentos por Pagar a Largo Plazo	0.00	0.00
Bienes Inmuebles, Infraestructura y Construcciones en Proceso	230,713,546.85	234,795,568.07	Deuda Pública a Largo Plazo	0.00	0.00
Bienes Muebles	103,510,168.58	101,333,326.20	Pasivos Diferidos a Largo Plazo	0.00	0.00
Activos Intangibles	0.00	0.00	Fondos y Bienes de Terceros en Garantía y/o en Administración a Largo Plazo	323,453.30	323,453.30
Depreciación, Deterioro y Amortización Acumulada de Bienes	-167,330,181.60	-157,415,373.32	Provisiones a Largo Plazo	0.00	0.00
Activos Diferidos	0.00	0.00		0.00	0.00
Estimación por Pérdida o Deterioro de Activos no Circulantes	0.00	0.00	Total de Pasivos No Circulantes	323,453.30	323,453.30
Otros Activos no Circulantes	0.00	0.00			
			Total del Pasivo	260,788,437.08	222,902,304.21

COLEGIO DE BACHILLERES DEL ESTADO DE QUINTANA ROO					
ESTADO DE SITUACIÓN FINANCIERA DETALLADO - LDF					
Al 31 de diciembre de 2025 y ejercicio fiscal 2024					
(Cifras en Pesos)					
Concepto	2025	2024	Concepto	2025	2024
Total de Activos No Circulantes	166,893,533.83	178,713,520.95			
			HACIENDA PÚBLICA/PATRIMONIO		
			Hacienda Pública/Patrimonio Contribuido	327,455,862.75	330,152,276.37
			Aportaciones	166,500,292.03	166,500,292.03
			Donaciones de Capital	17,554,072.70	16,168,465.10
			Actualización de la Hacienda Pública/Patrimonio	143,401,498.02	147,483,519.24
			Hacienda Pública/Patrimonio Generado	-131,011,844.03	-132,238,062.60
			Resultado del Ejercicio (Ahorro/ Desahorro)	14,527,035.57	19,486,894.51
			Resultados de Ejercicios Anteriores	-118,593,530.16	-126,068,110.99
			Revalúos	0.00	0.00
			Reservas	0.00	0.00
			Rectificaciones de Resultados de Ejercicios Anteriores	-26,945,349.44	-25,656,846.12
			Exceso o Insuficiencia en la Actualización de la Hacienda Pública/Patrimonio	0.00	0.00
			Resultado por Posición Monetaria	0.00	0.00
			Resultado por Tenencia de Activos no Monetarios	0.00	0.00
			Total Hacienda Pública/Patrimonio	196,444,018.72	197,914,213.77
Total del Activo	457,232,455.80	420,816,517.98	Total del Pasivo y Hacienda Pública/Patrimonio	457,232,455.80	420,816,517.98



FORMATO 2 INFORME ANALÍTICO DE LA DEUDA PÚBLICA Y OTROS PASIVOS – LDF

COLEGIO DE BACHILLERES DEL ESTADO DE QUINTANA ROO INFORME ANALÍTICO DE LA DEUDA PÚBLICA Y OTROS PASIVOS - LDF Del 1 de enero al 31 de diciembre de 2025 (Cifras en Pesos)							
Denominación de la Deuda Pública y Otros Pasivos	Saldo al 31 de diciembre de 2025	Disposiciones del Periodo	Amortizaciones del Periodo	Revaluaciones, Reclasificaciones y Otros Ajustes	Saldo Final del Periodo	Pago de Intereses del Periodo	Pago de Comisiones y demás costos asociados durante el Periodo
1. Deuda Pública A. Corto Plazo a1) Instituciones de Crédito a2) Títulos y Valores a3) Arrendamientos Financieros B. Largo Plazo b1) Instituciones de Crédito b2) Títulos y Valores b3) Arrendamientos Financieros 2. Otros Pasivos 3. Total de la Deuda Pública y Otros Pasivos 4. Deuda Contingente 1 (informativo) A. Deuda Contingente 1 B. Deuda Contingente 2 C. Deuda Contingente XX 5. Valor de Instrumentos Bono Cupón Cero 2(Informativo) A. Instrumento Bono Cupón Cero 1 B. Instrumento Bono Cupón Cero 2 C. Instrumento Bono Cupón Cero XX	No Aplica						

1 Se refiere a cualquier Financiamiento sin fuente o garantía de pago definida, que sea asumida de manera solidaria o subsidiaria por las Entidades Federativas con sus Municipios, organismos descentralizados y empresas de participación estatal mayoritaria y fideicomisos, locales o municipales, y por los Municipios con sus respectivos organismos descentralizados y empresas de participación municipal mayoritaria.

3 Se refiere al valor del Bono Cupón Cero que respalda el pago de los créditos asociados al mismo (Activo).

Obligaciones a Corto Plazo	Monto Contratado	Plazo Pactado	Tasa de Interés	Comisiones y Costos Relacionados	Tasa Efectiva
6. Obligaciones a Corto Plazo (Informativo) A. Crédito 1 B. Crédito 2 C. Crédito XX					



FORMATO 3 INFORME ANALÍTICO DE OBLIGACIONES DIFERENTES DE FINANCIAMIENTOS – LDF

COLEGIO DE BACHILLERES DEL ESTADO DE QUINTANA ROO INFORME ANALÍTICO DE OBLIGACIONES DIFERENTES DE FINANCIAMIENTOS LDF Del 1 de enero al 31 de diciembre de 2025 (Cifras en Pesos)										
Denominación de las Obligaciones Diferentes de Financiamiento	Fecha del Contrato	Fecha de inicio de operación del proyecto	Fecha de vencimiento	Monto de la inversión pactado	Plazo pactado	Monto promedio mensual del pago de la contraprestación	Monto promedio mensual del pago de la contraprestación correspondiente al pago de inversión	Monto pagado de la inversión al 31 de diciembre de 2025	Monto pagado de la inversión actualizado al 31 de diciembre de 2025	Saldo pendiente por pagar de la inversión al 31 de diciembre de 2025
A. Asociaciones Público Privadas (APP's) a) APP 1 b) APP 2 c) APP 3 d) APP XX B. Otros Instrumentos a) Otro Instrumento 1 b) Otro Instrumento 2 c) Otro Instrumento 3 d) Otro Instrumento XX C. Total de Obligaciones Diferentes de Financiamiento						<h1>No Aplica</h1>				

FORMATO 4 BALANCE PRESUPUESTARIO – LDF

COLEGIO DE BACHILLERES DEL ESTADO DE QUINTANA ROO BALANCE PRESUPUESTARIO - LDF Del 1 de enero al 31 de diciembre de 2025 (Cifras en Pesos)			
---	--	--	--

Concepto	Estimado/ Aprobado	Devengado	Recaudado/ Pagado
A. Ingresos Totales	969,844,121.00	1,138,969,164.63	1,138,969,164.63
A1. Ingresos de Libre Disposición	562,544,827.00	689,358,971.63	689,358,971.63
A2. Transferencias Federales Etiquetadas	407,299,294.00	449,610,193.00	449,610,193.00
A3. Financiamiento Neto	0.00	0.00	0.00
B. Egresos Presupuestarios	969,844,121.00	1,106,691,111.42	1,031,825,288.80
B1. Gasto No Etiquetado (sin incluir Amortización de la Deuda Pública)	562,544,827.00	668,067,084.28	620,378,872.09
B2. Gasto Etiquetado (sin incluir Amortización de la Deuda Pública)	407,299,294.00	438,624,027.14	411,446,416.71
C. Remanentes del Ejercicio Anterior	0.00	9,984,463.14	9,782,113.26
C1. Remanentes de Ingresos de Libre Disposición aplicados en el periodo	0.00	9,984,463.14	9,782,113.26
C2. Remanentes de Transferencias Federales Etiquetadas aplicados en el periodo	0.00	0.00	0.00
I. Balance Presupuestario	0.00	42,262,516.35	116,925,989.09
II. Balance Presupuestario sin Financiamiento Neto	0.00	42,262,516.35	116,925,989.09
III. Balance Presupuestario sin Financiamiento Neto y sin Remanentes del Ejercicio Anterior	0.00	32,278,053.21	107,143,875.83

Concepto	Estimado/ Aprobado	Devengado	Recaudado/ Pagado
E. Intereses, Comisiones y Gastos de la Deuda	0.00	0.00	0.00
E1. Intereses, Comisiones y Gastos de la Deuda con Gasto No Etiquetado	0.00	0.00	0.00
E2. Intereses, Comisiones y Gastos de la Deuda con Gasto Etiquetado	0.00	0.00	0.00
IV. Balance Primario	0.00	32,278,053.21	107,143,875.83

Concepto	Estimado/ Aprobado	Devengado	Recaudado/ Pagado
F. Financiamiento	0.00	0.00	0.00
F1. Financiamiento con Fuente de Pago de Ingresos de Libre Disposición	0.00	0.00	0.00
F2. Financiamiento con Fuente de Pago de Transferencias Federales Etiquetadas	0.00	0.00	0.00



COLEGIO DE BACHILLERES DEL ESTADO DE QUINTANA ROO
BALANCE PRESUPUESTARIO - LDF
 Del 1 de enero al 31 de diciembre de 2025
 (Cifras en Pesos)

G. Amortización de la Deuda	0.00	0.00	0.00
G1. Amortización de la Deuda Pública con Gasto No Etiquetado	0.00	0.00	0.00
G2. Amortización de la Deuda Pública con Gasto Etiquetado	0.00	0.00	0.00
A3. Financiamiento Neto	0.00	0.00	0.00

Concepto	Estimado/ Aprobado	Devengado	Recaudado/ Pagado
A1. Ingresos de Libre Disposición	562,544,827.00	689,358,971.63	689,358,971.63
A3.1 Financiamiento Neto con Fuente de Pago de Ingresos de Libre Disposición	0.00	0.00	0.00
F1. Financiamiento con Fuente de Pago de Ingresos de Libre Disposición	0.00	0.00	0.00
G1. Amortización de la Deuda Pública con Gasto No Etiquetado	0.00	0.00	0.00
B1. Gasto No Etiquetado (sin incluir Amortización de la Deuda Pública)	562,544,827.00	668,067,084.28	620,378,872.09
C1. Remanentes de Ingresos de Libre Disposición aplicados en el periodo	0.00	9,984,463.14	9,782,113.26
V. Balance Presupuestario de Recursos Disponibles	0.00	31,276,350.49	78,762,212.80
VI. Balance Presupuestario de Recursos Disponibles sin Financiamiento Neto	0.00	31,276,350.49	78,762,212.80

Concepto	Estimado/ Aprobado	Devengado	Recaudado/ Pagado
A2. Transferencias Federales Etiquetadas	407,299,294.00	449,610,193.00	449,610,193.00
A3.2 Financiamiento Neto con Fuente de Pago de Transferencias Federales Etiquetadas	0.00	0.00	0.00
F2. Financiamiento con Fuente de Pago de Transferencias Federales Etiquetadas	0.00	0.00	0.00
G2. Amortización de la Deuda Pública con Gasto Etiquetado	0.00	0.00	0.00
B2. Gasto Etiquetado (sin incluir Amortización de la Deuda Pública)	407,299,294.00	438,624,027.14	411,446,416.71
C2. Remanentes de Transferencias Federales Etiquetadas aplicados en el periodo	0.00	0.00	0.00
VII. Balance Presupuestario de Recursos Etiquetados	0.00	10,986,165.86	38,163,776.29
VIII. Balance Presupuestario de Recursos Etiquetados sin Financiamiento Neto	0.00	10,986,165.86	38,163,776.29





FORMATO 5 ESTADO ANALÍTICO DE INGRESOS DETALLADO - LDF

COLEGIO DE BACHILLERES DEL ESTADO DE QUINTANA ROO ESTADO ANALÍTICO DE INGRESOS DETALLADO - LDF Del 1 de enero al 31 de diciembre de 2025 (Cifras en Pesos)						
Rubro de Ingresos	Ingreso					Diferencia
Concepto	Estimado	Ampliaciones y Reducciones	Modificado	Devengado	Recaudado	
Ingresos de Libre Disposición						
A. Impuestos	0.00	0.00	0.00	0.00	0.00	0.00
B. Cuotas y Aportaciones de Seguridad Social	0.00	0.00	0.00	0.00	0.00	0.00
C. Contribuciones de Mejoras	0.00	0.00	0.00	0.00	0.00	0.00
D. Derechos	0.00	0.00	0.00	0.00	0.00	0.00
E. Productos	0.00	0.00	0.00	1,097,545.28	1,097,545.28	1,097,545.28
F. Aprovechamientos	0.00	0.00	0.00	0.00	0.00	0.00
G. Ingresos por Ventas de Bienes y Servicios	30,400,000.00	6,263,000.00	36,663,000.00	43,460,163.33	43,460,163.33	13,060,163.33
H. Participaciones	0.00	0.00	0.00	0.00	0.00	0.00
h1) Fondo General de Participaciones	0.00	0.00	0.00	0.00	0.00	0.00
h2) Fondo de Fomento Municipal	0.00	0.00	0.00	0.00	0.00	0.00
h3) Fondo de Fiscalización y Recaudación	0.00	0.00	0.00	0.00	0.00	0.00
h4) Fondo de Compensación	0.00	0.00	0.00	0.00	0.00	0.00
h5) Fondo de Extracción de Hidrocarburos	0.00	0.00	0.00	0.00	0.00	0.00
h6) Impuesto Especial Sobre Producción y Servicios	0.00	0.00	0.00	0.00	0.00	0.00
h7) 0.136% de la Recaudación Federal Participable	0.00	0.00	0.00	0.00	0.00	0.00
h8) 3.17% Sobre Extracción de Petróleo	0.00	0.00	0.00	0.00	0.00	0.00
h9) Gasolinas y Diésel	0.00	0.00	0.00	0.00	0.00	0.00
h10) Fondo del Impuesto Sobre la Renta	0.00	0.00	0.00	0.00	0.00	0.00
h11) Fondo de Estabilización de los Ingresos de las Entidades Federativas	0.00	0.00	0.00	0.00	0.00	0.00
I. Incentivos Derivados de la Colaboración Fiscal	0.00	0.00	0.00	0.00	0.00	0.00
i1) Tenencia o Uso de Vehículos	0.00	0.00	0.00	0.00	0.00	0.00
i2) Fondo de Compensación ISAN	0.00	0.00	0.00	0.00	0.00	0.00
i3) Impuesto Sobre Automóviles Nuevos	0.00	0.00	0.00	0.00	0.00	0.00
i4) Fondo de Compensación de Repecos-Intermedios	0.00	0.00	0.00	0.00	0.00	0.00
i5) Otros Incentivos Económicos	0.00	0.00	0.00	0.00	0.00	0.00
J. Transferencias	0.00	0.00	0.00	0.00	0.00	0.00
K. Convenios	384,424,020.00	65,186,173.00	449,610,193.00	449,610,193.00	449,610,193.00	65,186,173.00
k1) Otros Convenios y Subsidios	384,424,020.00	65,186,173.00	449,610,193.00	449,610,193.00	449,610,193.00	65,186,173.00
L. Otros Ingresos de Libre Disposición	147,720,807.00	47,470,263.02	195,191,070.02	195,191,070.02	195,191,070.02	47,470,263.02
l1) Participaciones en Ingresos Locales	0.00	0.00	0.00	0.00	0.00	0.00
l2) Otros Ingresos de Libre Disposición	147,720,807.00	47,470,263.02	195,191,070.02	195,191,070.02	195,191,070.02	47,470,263.02
I. Total de Ingresos de Libre Disposición	562,544,827.00	118,919,436.02	681,464,263.02	689,358,971.63	689,358,971.63	126,814,144.63
Ingresos Excedentes de Ingresos de Libre Disposición						126,814,144.63
Transferencias Federales Etiquetadas	0.00	0.00	0.00	0.00	0.00	0.00
A. Aportaciones	0.00	0.00	0.00	0.00	0.00	0.00
a1) Fondo de Aportaciones para la Nómina Educativa y Gasto Operativo	0.00	0.00	0.00	0.00	0.00	0.00
a2) Fondo de Aportaciones para los Servicios de Salud	0.00	0.00	0.00	0.00	0.00	0.00
a3) Fondo de Aportaciones para la Infraestructura Social	0.00	0.00	0.00	0.00	0.00	0.00
a4) Fondo de Aportaciones para el Fortalecimiento de los Municipios y de las Demarcaciones Territoriales del Distrito	0.00	0.00	0.00	0.00	0.00	0.00
Federal						
a5) Fondo de Aportaciones Múltiples	0.00	0.00	0.00	0.00	0.00	0.00
a6) Fondo de Aportaciones para la Educación Tecnológica y de Adultos	0.00	0.00	0.00	0.00	0.00	0.00



COLEGIO DE BACHILLERES DEL ESTADO DE QUINTANA ROO ESTADO ANALÍTICO DE INGRESOS DETALLADO - LDF Del 1 de enero al 31 de diciembre de 2025 (Cifras en Pesos)						
Rubro de Ingresos Concepto	Ingreso					Diferencia
	Estimado	Ampliaciones y Reducciones	Modificado	Devengado	Recaudado	
a7) Fondo de Aportaciones para la Seguridad Pública de los Estados y del Distrito Federal	0.00	0.00	0.00	0.00	0.00	0.00
a8) Fondo de Aportaciones para el Fortalecimiento de las Entidades Federativas	0.00	0.00	0.00	0.00	0.00	0.00
B. Convenios	0.00	0.00	0.00	0.00	0.00	0.00
b1) Convenios de Protección Social en Salud	0.00	0.00	0.00	0.00	0.00	0.00
b2) Convenios de Descentralización	0.00	0.00	0.00	0.00	0.00	0.00
b3) Convenios de Reasignación	0.00	0.00	0.00	0.00	0.00	0.00
b4) Otros Convenios y Subsidios	0.00	0.00	0.00	0.00	0.00	0.00
C. Fondos Distintos de Aportaciones	0.00	0.00	0.00	0.00	0.00	0.00
c1) Fondo para Entidades Federativas y Municipios Productores de Hidrocarburos	0.00	0.00	0.00	0.00	0.00	0.00
c2) Fondo Minero	0.00	0.00	0.00	0.00	0.00	0.00
D. Transferencias, Subsidios y Subvenciones, y Pensiones y Jubilaciones	407,299,294.00	42,310,899.00	449,610,193.00	449,610,193.00	449,610,193.00	42,310,899.00
E. Otras Transferencias Federales Etiquetadas	0.00	0.00	0.00	0.00	0.00	0.00
II. Total de Transferencias Federales Etiquetadas	407,299,294.00	42,310,899.00	449,610,193.00	449,610,193.00	449,610,193.00	42,310,899.00
III. Ingresos Derivados de Financiamientos	0.00	10,852,248.00	10,852,248.00	0.00	0.00	0.00
A. Ingresos Derivados de Financiamientos	0.00	10,852,248.00	10,852,248.00	0.00	0.00	0.00
IV. Total de Ingresos	969,844,121.00	172,082,583.02	1,141,926,704.02	1,138,969,164.63	1,138,969,164.63	169,125,043.63
Datos Informativos						
1. Ingresos Derivados de Financiamientos con Fuente de Pago de Ingresos de Libre Disposición	0.00	10,852,248.00	10,852,248.00	0.00	0.00	0.00
2. Ingresos Derivados de Financiamientos con Fuente de Pago de Transferencias Federales Etiquetadas	0.00	0.00	0.00	0.00	0.00	0.00
3. Ingresos Derivados de Financiamientos	0.00	10,852,248.00	10,852,248.00	0.00	0.00	0.00

FORMATO 6A ESTADO ANALÍTICO DEL EJERCICIO DEL PRESUPUESTO DE EGRESOS DETALLADO - LDF (CLASIFICACIÓN POR OBJETO DEL GASTO)

COLEGIO DE BACHILLERES DEL ESTADO DE QUINTANA ROO						
ESTADO ANALÍTICO DEL EJERCICIO DEL PRESUPUESTO DE EGRESOS DETALLADO - LDF						
Clasificación por Objeto del Gasto (Capítulo y Concepto)						
Del 1 de enero al 31 de diciembre de 2025						
(Cifras en Pesos)						
Concepto	Egresos					Subejercicio
	Aprobado	Ampliaciones/ (Reducciones)	Modificado	Devengado	Pagado	
I. Gasto No Etiquetado	562,544,827.00	129,771,684.02	692,316,511.02	678,051,547.42	630,160,985.35	14,264,963.60
A. Servicios Personales	532,144,827.00	88,931,162.02	621,075,989.02	609,860,495.98	575,822,888.27	11,215,493.04
a1) Remuneraciones al Personal de Carácter Permanente	162,464,191.00	21,430,613.53	183,894,804.53	183,881,012.51	183,870,044.77	13,792.02
a2) Remuneraciones al Personal de Carácter Transitorio	39,647,700.00	387,500.29	40,035,200.29	39,072,539.48	39,066,413.40	962,660.81
a3) Remuneraciones Adicionales y Especiales	180,922,472.00	2,126,299.04	183,048,771.04	179,780,678.69	157,129,542.13	3,268,092.35
a4) Seguridad Social	43,886,909.00	1,621,022.68	45,507,931.68	43,239,044.68	43,235,371.18	2,268,887.00
a5) Otras Prestaciones Sociales y Económicas	85,166,144.00	55,852,486.93	141,018,630.93	136,317,955.20	128,831,404.82	4,700,675.73
a6) Previsiones	0.00	0.00	0.00	0.00	0.00	0.00
a7) Pago de Estímulos a Servidores Públicos	20,057,411.00	7,513,239.55	27,570,650.55	27,569,265.42	23,690,111.97	1,385.13
B. Materiales y Suministros	3,540,000.00	10,716,675.00	14,256,675.00	13,978,739.38	12,478,801.32	277,935.62
b1) Materiales de Administración, Emisión de Documentos y Artículos Oficiales	0.00	2,488,000.00	2,488,000.00	2,462,088.39	962,150.39	25,911.61
b2) Alimentos y Utensilios	366,000.00	253,500.00	619,500.00	489,797.93	489,797.92	129,702.07
b3) Materias Primas y Materiales de Producción y Comercialización	0.00	0.00	0.00	0.00	0.00	0.00
b4) Materiales y Artículos de Construcción y de Reparación	0.00	5,100,000.00	5,100,000.00	5,080,942.46	5,080,942.46	19,057.54
b5) Productos Químicos, Farmacéuticos y de Laboratorio	0.00	950,000.00	950,000.00	939,055.19	939,055.19	10,944.81
b6) Combustibles, Lubricantes y Aditivos	1,509,000.00	388,575.00	1,897,575.00	1,858,056.70	1,858,056.69	39,518.30
b7) Vestuario, Blancos, Prendas de Protección y Artículos Deportivos	1,350,000.00	100,000.00	1,450,000.00	1,446,849.39	1,446,849.36	3,150.61
b8) Materiales y Suministros Para Seguridad	0.00	0.00	0.00	0.00	0.00	0.00
b9) Herramientas, Refacciones y Accesorios Menores	315,000.00	1,436,600.00	1,751,600.00	1,701,949.32	1,701,949.31	49,650.68
C. Servicios Generales	26,360,000.00	28,420,847.00	54,780,847.00	52,755,477.28	40,402,460.98	2,025,369.72
c1) Servicios Básicos	4,155,000.00	444,814.00	4,599,814.00	4,241,954.06	4,241,954.06	357,859.94
c2) Servicios de Arrendamiento	3,420,000.00	891,770.00	4,311,770.00	4,011,867.75	4,011,867.76	299,902.25
c3) Servicios Profesionales, Científicos, Técnicos y Otros Servicios	13,814,200.00	8,036,308.13	21,850,508.13	21,503,372.69	20,029,179.08	347,135.44
c4) Servicios Financieros, Bancarios y Comerciales	1,050,000.00	96,946.00	1,146,946.00	1,245,671.11	1,245,671.11	-98,725.11
c5) Servicios de Instalación, Reparación, Mantenimiento y Conservación	490,000.00	14,732,374.00	15,222,374.00	14,924,266.12	4,270,866.28	298,107.88
c6) Servicios de Comunicación Social y Publicidad	265,000.00	145,000.00	410,000.00	393,432.64	393,432.64	16,567.36
c7) Servicios de Traslado y Viáticos	507,000.00	1,060,442.00	1,567,442.00	872,650.73	870,740.22	694,791.27
c8) Servicios Oficiales	2,508,800.00	1,088,245.07	3,597,045.07	3,577,502.71	3,505,992.25	19,542.36
c9) Otros Servicios Generales	150,000.00	1,924,947.80	2,074,947.80	1,984,759.47	1,832,757.57	90,188.33

COLEGIO DE BACHILLERES DEL ESTADO DE QUINTANA ROO							
ESTADO ANALÍTICO DEL EJERCICIO DEL PRESUPUESTO DE EGRESOS DETALLADO - LDF							
Clasificación por Objeto del Gasto (Capítulo y Concepto)							
Del 1 de enero al 31 de diciembre de 2025							
(Cifras en Pesos)							
Concepto	Egresos					Subejercicio	
	Aprobado	Ampliaciones/ (Reducciones)	Modificado	Devengado	Pagado		
D. Transferencias, Asignaciones, Subsidios y Otras Ayudas	0.00	0.00	0.00	0.00	0.00	0.00	
d1) Transferencias Internas y Asignaciones al Sector Público	0.00	0.00	0.00	0.00	0.00	0.00	
d2) Transferencias al Resto del Sector Público	0.00	0.00	0.00	0.00	0.00	0.00	
d3) Subsidios y Subvenciones	0.00	0.00	0.00	0.00	0.00	0.00	
d4) Ayudas Sociales	0.00	0.00	0.00	0.00	0.00	0.00	
d5) Pensiones y Jubilaciones	0.00	0.00	0.00	0.00	0.00	0.00	
d6) Transferencias a Fideicomisos, Mandatos y Otros Análogos	0.00	0.00	0.00	0.00	0.00	0.00	
d7) Transferencias a la Seguridad Social	0.00	0.00	0.00	0.00	0.00	0.00	
d8) Donativos	0.00	0.00	0.00	0.00	0.00	0.00	
d9) Transferencias al Exterior	0.00	0.00	0.00	0.00	0.00	0.00	
E. Bienes Muebles, Inmuebles e Intangibles)	500,000.00	1,703,000.00	2,203,000.00	1,456,834.78	1,456,834.78	746,165.22	
e1) Mobiliario y Equipo de Administración	500,000.00	825,848.00	1,325,848.00	607,782.80	607,782.80	718,065.20	
e2) Mobiliario y Equipo Educativo y Recreativo	0.00	0.00	0.00	0.00	0.00	0.00	
e3) Equipo e Instrumental Médico y de Laboratorio	0.00	0.00	0.00	0.00	0.00	0.00	
e4) Vehículos y Equipo de Transporte	0.00	850,000.00	850,000.00	821,900.00	821,900.00	28,100.00	
e5) Equipo de Defensa y Seguridad	0.00	0.00	0.00	0.00	0.00	0.00	
e6) Maquinaria, Otros Equipos y Herramientas	0.00	27,152.00	27,152.00	27,151.98	27,151.98	0.02	
e7) Activos Biológicos	0.00	0.00	0.00	0.00	0.00	0.00	
e8) Bienes Inmuebles	0.00	0.00	0.00	0.00	0.00	0.00	
e9) Activos Intangibles	0.00	0.00	0.00	0.00	0.00	0.00	
F. Inversión Pública	0.00	0.00	0.00	0.00	0.00	0.00	
f1) Obra Pública en Bienes de Dominio Público	0.00	0.00	0.00	0.00	0.00	0.00	
f2) Obra Pública en Bienes Propios	0.00	0.00	0.00	0.00	0.00	0.00	
f3) Proyectos Productivos y Acciones de Fomento	0.00	0.00	0.00	0.00	0.00	0.00	
G. Inversiones Financieras y Otras Provisiones	0.00	0.00	0.00	0.00	0.00	0.00	
g1) Inversiones Para el Fomento de Actividades Productivas	0.00	0.00	0.00	0.00	0.00	0.00	
g2) Acciones y Participaciones de Capital	0.00	0.00	0.00	0.00	0.00	0.00	
g3) Compra de Títulos y Valores	0.00	0.00	0.00	0.00	0.00	0.00	
g4) Concesión de Préstamos	0.00	0.00	0.00	0.00	0.00	0.00	
g5) Inversiones en Fideicomisos, Mandatos y Otros Análogos	0.00	0.00	0.00	0.00	0.00	0.00	
Fideicomiso de Desastres Naturales (Informativo)	0.00	0.00	0.00	0.00	0.00	0.00	
g6) Otras Inversiones Financieras	0.00	0.00	0.00	0.00	0.00	0.00	
g7) Provisiones para Contingencias y Otras Erogaciones Especiales	0.00	0.00	0.00	0.00	0.00	0.00	
H. Participaciones y Aportaciones	0.00	0.00	0.00	0.00	0.00	0.00	
h1) Participaciones	0.00	0.00	0.00	0.00	0.00	0.00	
h2) Aportaciones	0.00	0.00	0.00	0.00	0.00	0.00	
h3) Convenios	0.00	0.00	0.00	0.00	0.00	0.00	



COLEGIO DE BACHILLERES DEL ESTADO DE QUINTANA ROO							
ESTADO ANALÍTICO DEL EJERCICIO DEL PRESUPUESTO DE EGRESOS DETALLADO - LDF							
Clasificación por Objeto del Gasto (Capítulo y Concepto)							
Del 1 de enero al 31 de diciembre de 2025							
(Cifras en Pesos)							
Concepto	Egresos					Subejercicio	
	Aprobado	Ampliaciones/ (Reducciones)	Modificado	Devengado	Pagado		
I. Deuda Pública	0.00	0.00	0.00	0.00	0.00	0.00	0.00
i1) Amortización de la Deuda Pública	0.00	0.00	0.00	0.00	0.00	0.00	0.00
i2) Intereses de la Deuda Pública	0.00	0.00	0.00	0.00	0.00	0.00	0.00
i3) Comisiones de la Deuda Pública	0.00	0.00	0.00	0.00	0.00	0.00	0.00
i4) Gastos de la Deuda Pública	0.00	0.00	0.00	0.00	0.00	0.00	0.00
i5) Costo por Coberturas	0.00	0.00	0.00	0.00	0.00	0.00	0.00
i6) Apoyos Financieros	0.00	0.00	0.00	0.00	0.00	0.00	0.00
i7) Adeudos de Ejercicios Fiscales Anteriores (ADEFAS)	0.00	0.00	0.00	0.00	0.00	0.00	0.00
II. Gasto Etiquetado	407,299,294.00	42,310,899.00	449,610,193.00	438,624,027.14	411,446,416.71	10,986,165.86	
A. Servicios Personales	384,424,020.00	42,310,899.00	426,734,919.00	416,790,652.63	390,716,624.74	9,944,266.37	
a1) Remuneraciones al Personal de Carácter Permanente	154,582,895.00	19,968,809.36	174,551,704.36	174,375,042.54	174,364,074.80	176,661.82	
a2) Remuneraciones al Personal de Carácter Transitorio	30,872,106.00	756,373.82	31,628,479.82	30,984,411.65	30,978,285.59	644,068.17	
a3) Remuneraciones Adicionales y Especiales	116,129,751.00	8,038,688.40	124,168,439.40	121,783,665.99	104,543,492.59	2,384,773.41	
a4) Seguridad Social	41,118,044.00	3,910,879.03	45,028,923.03	41,390,687.06	41,387,013.56	3,638,235.97	
a5) Otras Prestaciones Sociales y Económicas	31,654,750.00	10,831,509.41	42,486,259.41	39,473,204.85	34,403,779.54	3,013,054.56	
a6) Previsiones	0.00	0.00	0.00	0.00	0.00	0.00	
a7) Pago de Estímulos a Servidores Públicos	10,066,474.00	-1,195,361.02	8,871,112.98	8,783,640.54	5,039,978.66	87,472.44	
B. Materiales y Suministros	6,102,851.00	0.00	6,102,851.00	6,080,505.14	5,550,845.06	22,345.86	
b1) Materiales de Administración, Emisión de Documentos y Artículos Oficiales	4,365,101.00	104,999.00	4,470,100.00	4,262,105.67	3,755,113.04	207,994.33	
b2) Alimentos y Utensilios	0.00	0.00	0.00	0.00	0.00	0.00	
b3) Materias Primas y Materiales de Producción y Comercialización	0.00	0.00	0.00	0.00	0.00	0.00	
b4) Materiales y Artículos de Construcción y de Reparación	1,285,000.00	-105,002.00	1,179,998.00	1,265,749.89	1,247,330.07	-85,751.89	
b5) Productos Químicos, Farmacéuticos y de Laboratorio	70,000.00	0.00	70,000.00	13,248.39	13,248.39	56,751.61	
b6) Combustibles, Lubricantes y Aditivos	0.00	0.00	0.00	0.00	0.00	0.00	
b7) Vestuario, Blancos, Prendas de Protección y Artículos Deportivos	0.00	0.00	0.00	17,232.96	17,232.96	-17,232.96	
b8) Materiales y Suministros Para Seguridad	0.00	0.00	0.00	0.00	0.00	0.00	
b9) Herramientas, Refacciones y Accesorios Menores	382,750.00	3.00	382,753.00	522,168.23	517,920.60	-139,415.23	
C. Servicios Generales	16,772,423.00	0.00	16,772,423.00	15,752,869.37	15,178,946.91	1,019,553.63	
c1) Servicios Básicos	12,315,460.00	1,895,510.00	14,210,970.00	13,479,140.76	13,473,857.73	731,829.24	
c2) Servicios de Arrendamiento	1,530,000.00	0.00	1,530,000.00	1,388,617.29	1,093,617.45	141,382.71	
c3) Servicios Profesionales, Científicos, Técnicos y Otros Servicios	2,301,963.00	-2,203,780.00	98,183.00	0.00	0.00	98,183.00	
c4) Servicios Financieros, Bancarios y Comerciales	15,000.00	15,000.00	30,000.00	23,345.40	23,345.40	6,654.60	
c5) Servicios de Instalación, Reparación, Mantto. y Conservación	610,000.00	293,270.00	903,270.00	861,765.92	588,126.33	41,504.08	
c6) Servicios de Comunicación Social y Publicidad	0.00	0.00	0.00	0.00	0.00	0.00	
c7) Servicios de Traslado y Viáticos	0.00	0.00	0.00	0.00	0.00	0.00	
c8) Servicios Oficiales	0.00	0.00	0.00	0.00	0.00	0.00	



COLEGIO DE BACHILLERES DEL ESTADO DE QUINTANA ROO								
ESTADO ANALÍTICO DEL EJERCICIO DEL PRESUPUESTO DE EGRESOS DETALLADO - LDF								
Clasificación por Objeto del Gasto (Capítulo y Concepto)								
Del 1 de enero al 31 de diciembre de 2025								
(Cifras en Pesos)								
Concepto	Egresos					Subejercicio		
	Aprobado	Ampliaciones/ (Reducciones)	Modificado	Devengado	Pagado			
e9) Otros Servicios Generales	0.00	0.00	0.00	0.00	0.00	0.00	0.00	0.00
D. Transferencias, Asignaciones, Subsidios y Otras Ayudas	0.00	0.00	0.00	0.00	0.00	0.00	0.00	0.00
d1) Transferencias Internas y Asignaciones al Sector Público	0.00	0.00	0.00	0.00	0.00	0.00	0.00	0.00
d2) Transferencias al Resto del Sector Público	0.00	0.00	0.00	0.00	0.00	0.00	0.00	0.00
d3) Subsidios y Subvenciones	0.00	0.00	0.00	0.00	0.00	0.00	0.00	0.00
d4) Ayudas Sociales	0.00	0.00	0.00	0.00	0.00	0.00	0.00	0.00
d5) Pensiones y Jubilaciones	0.00	0.00	0.00	0.00	0.00	0.00	0.00	0.00
d6) Transferencias a Fideicomisos, Mandatos y Otros Análogos	0.00	0.00	0.00	0.00	0.00	0.00	0.00	0.00
d7) Transferencias a la Seguridad Social	0.00	0.00	0.00	0.00	0.00	0.00	0.00	0.00
d8) Donativos	0.00	0.00	0.00	0.00	0.00	0.00	0.00	0.00
d9) Transferencias al Exterior	0.00	0.00	0.00	0.00	0.00	0.00	0.00	0.00
E. Bienes Muebles, Inmuebles e Intangibles	0.00	0.00	0.00	0.00	0.00	0.00	0.00	0.00
e1) Mobiliario y Equipo de Administración	0.00	0.00	0.00	0.00	0.00	0.00	0.00	0.00
e2) Mobiliario y Equipo Educativo y Recreativo	0.00	0.00	0.00	0.00	0.00	0.00	0.00	0.00
e3) Equipo e Instrumental Médico y de Laboratorio	0.00	0.00	0.00	0.00	0.00	0.00	0.00	0.00
e4) Vehículos y Equipo de Transporte	0.00	0.00	0.00	0.00	0.00	0.00	0.00	0.00
e5) Equipo de Defensa y Seguridad	0.00	0.00	0.00	0.00	0.00	0.00	0.00	0.00
e6) Maquinaria, Otros Equipos y Herramientas	0.00	0.00	0.00	0.00	0.00	0.00	0.00	0.00
e7) Activos Biológicos	0.00	0.00	0.00	0.00	0.00	0.00	0.00	0.00
e8) Bienes Inmuebles	0.00	0.00	0.00	0.00	0.00	0.00	0.00	0.00
e9) Activos Intangibles	0.00	0.00	0.00	0.00	0.00	0.00	0.00	0.00
F. Inversión Pública	0.00	0.00	0.00	0.00	0.00	0.00	0.00	0.00
f1) Obra Pública en Bienes de Dominio Público	0.00	0.00	0.00	0.00	0.00	0.00	0.00	0.00
f2) Obra Pública en Bienes Propios	0.00	0.00	0.00	0.00	0.00	0.00	0.00	0.00
f3) Proyectos Productivos y Acciones de Fomento	0.00	0.00	0.00	0.00	0.00	0.00	0.00	0.00
G. Inversiones Financieras y Otras Provisiones	0.00	0.00	0.00	0.00	0.00	0.00	0.00	0.00
g1) Inversiones Para el Fomento de Actividades Productivas	0.00	0.00	0.00	0.00	0.00	0.00	0.00	0.00
g2) Acciones y Participaciones de Capital	0.00	0.00	0.00	0.00	0.00	0.00	0.00	0.00
g3) Compra de Títulos y Valores	0.00	0.00	0.00	0.00	0.00	0.00	0.00	0.00
g4) Concesión de Préstamos	0.00	0.00	0.00	0.00	0.00	0.00	0.00	0.00
g5) Inversiones en Fideicomisos, Mandatos y Otros Análogos	0.00	0.00	0.00	0.00	0.00	0.00	0.00	0.00
Fideicomiso de Desastres Naturales (Informativo)	0.00	0.00	0.00	0.00	0.00	0.00	0.00	0.00
g6) Otras Inversiones Financieras	0.00	0.00	0.00	0.00	0.00	0.00	0.00	0.00
g7) Provisiones para Contingencias y Otras Erogaciones Especiales	0.00	0.00	0.00	0.00	0.00	0.00	0.00	0.00
H. Participaciones y Aportaciones	0.00	0.00	0.00	0.00	0.00	0.00	0.00	0.00
h1) Participaciones	0.00	0.00	0.00	0.00	0.00	0.00	0.00	0.00
h2) Aportaciones	0.00	0.00	0.00	0.00	0.00	0.00	0.00	0.00

COLEGIO DE BACHILLERES DEL ESTADO DE QUINTANA ROO							
ESTADO ANALÍTICO DEL EJERCICIO DEL PRESUPUESTO DE EGRESOS DETALLADO - LDF							
Clasificación por Objeto del Gasto (Capítulo y Concepto)							
Del 1 de enero al 31 de diciembre de 2025							
(Cifras en Pesos)							
Concepto	Egresos					Subejercicio	
	Aprobado	Ampliaciones/ (Reducciones)	Modificado	Devengado	Pagado		
h3) Convenios	0.00	0.00	0.00	0.00	0.00	0.00	0.00
I. Deuda Pública	0.00	0.00	0.00	0.00	0.00	0.00	0.00
i1) Amortización de la Deuda Pública	0.00	0.00	0.00	0.00	0.00	0.00	0.00
i2) Intereses de la Deuda Pública	0.00	0.00	0.00	0.00	0.00	0.00	0.00
i3) Comisiones de la Deuda Pública	0.00	0.00	0.00	0.00	0.00	0.00	0.00
i4) Gastos de la Deuda Pública	0.00	0.00	0.00	0.00	0.00	0.00	0.00
i5) Costo por Coberturas	0.00	0.00	0.00	0.00	0.00	0.00	0.00
i6) Apoyos Financieros	0.00	0.00	0.00	0.00	0.00	0.00	0.00
i7) Adeudos de Ejercicios Fiscales Anteriores (ADEFAS)	0.00	0.00	0.00	0.00	0.00	0.00	0.00
III. Total de Egresos	969,844,121.00	172,082,583.02	1,141,926,704.02	1,116,675,574.56	1,041,607,402.06	25,251,129.46	



FORMATO 6B ESTADO ANALÍTICO DEL EJERCICIO DEL PRESUPUESTO DE EGRESOS DETALLADO - LDF (CLASIFICACIÓN ADMINISTRATIVA)

COLEGIO DE BACHILLERES DEL ESTADO DE QUINTANA ROO ESTADO ANALÍTICO DEL EJERCICIO DEL PRESUPUESTO DE EGRESOS DETALLADO - LDF Clasificación Administrativa Del 1 de enero al 31 de diciembre de 2025 (Cifras en Pesos)						
Concepto (c)	Egresos					Subejercicio
	Aprobado	Ampliaciones/ (Reducciones)	Modificado	Devengado	Pagado	
I. Gasto No Etiquetado	562,544,827.00	129,771,684.02	692,316,511.02	678,051,547.42	630,160,985.35	14,264,963.60
Entidades Paraestatales y Fideicomisos No Empresariales y No Financieros						
Sector Educación						
Colegio de Bachilleres del Estado de Quintana Roo						
Dirección General	184,422,158.00	33,955,462.78	218,377,620.78	218,182,148.94	204,836,385.14	195,471.84
Instancias Educativas (Planteles, EMSAD y CSAI)	378,122,669.00	95,816,221.24	473,938,890.24	459,869,398.48	425,324,600.21	14,069,491.76
II. Gasto Etiquetado	407,299,294.00	42,310,899.00	449,610,193.00	438,624,027.14	411,446,416.71	10,986,165.86
Entidades Paraestatales y Fideicomisos No Empresariales y No Financieros						
Sector Educación						
Colegio de Bachilleres del Estado de Quintana Roo						
Dirección General	125,449,853.00	5,765,290.00	131,215,143.00	130,911,646.33	130,014,325.15	303,496.67
Instancias Educativas (Planteles, EMSAD y CSAI)	281,849,441.00	36,545,609.00	318,395,050.00	307,712,380.81	281,432,091.56	10,682,669.19
III. Total de Egresos	969,844,121.00	172,082,583.02	1,141,926,704.02	1,116,675,574.56	1,041,607,402.06	25,251,129.46

FORMATO 6C ESTADO ANALÍTICO DEL EJERCICIO DEL PRESUPUESTO DE EGRESOS DETALLADO - LDF (CLASIFICACIÓN FUNCIONAL)

COLEGIO DE BACHILLERES DEL ESTADO DE QUINTANA ROO ESTADO ANALÍTICO DEL EJERCICIO DEL PRESUPUESTO DE EGRESOS DETALLADO - LDF Clasificación Funcional (Finalidad y Función) Del 1 de enero al 31 de diciembre de 2025 (Cifras en Pesos)						
Concepto	Egresos					Subejercicio
	Aprobado	Ampliaciones/ (Reducciones)	Modificado	Devengado	Pagado	
I. Gasto No Etiquetado	562,544,827.00	129,771,684.02	692,316,511.02	678,051,547.42	630,160,985.35	14,264,963.60
A. Gobierno	135,555,666.00	14,744,789.26	150,300,455.26	144,461,210.43	136,412,950.79	5,839,244.83
a1) Legislación	0.00	0.00	0.00	0.00	0.00	0.00
a2) Justicia	0.00	0.00	0.00	0.00	0.00	0.00
a3) Coordinación de la Política de Gobierno	0.00	0.00	0.00	0.00	0.00	0.00
a4) Relaciones Exteriores	0.00	0.00	0.00	0.00	0.00	0.00
a5) Asuntos Financieros y Hacendarios	0.00	0.00	0.00	0.00	0.00	0.00
a6) Seguridad Nacional	0.00	0.00	0.00	0.00	0.00	0.00
a7) Asuntos de Orden Público y de Seguridad Interior	0.00	0.00	0.00	0.00	0.00	0.00
a8) Otros Servicios Generales	135,555,666.00	14,744,789.26	150,300,455.26	144,461,210.43	136,412,950.79	5,839,244.83
B. Desarrollo Social	426,989,161.00	115,026,894.76	542,016,055.76	533,590,336.99	493,748,034.56	8,425,718.77
b1) Protección Ambiental	0.00	0.00	0.00	0.00	0.00	0.00
b2) Vivienda y Servicios a la Comunidad	0.00	0.00	0.00	0.00	0.00	0.00
b3) Salud	0.00	0.00	0.00	0.00	0.00	0.00
b4) Recreación, Cultura y Otras Manifestaciones Sociales	0.00	0.00	0.00	0.00	0.00	0.00
b5) Educación	426,989,161.00	115,026,894.76	542,016,055.76	533,590,336.99	493,748,034.56	8,425,718.77
b6) Protección Social	0.00	0.00	0.00	0.00	0.00	0.00
b7) Otros Asuntos Sociales	0.00	0.00	0.00	0.00	0.00	0.00
C. Desarrollo Económico	0.00	0.00	0.00	0.00	0.00	0.00
c1) Asuntos Económicos, Comerciales y Laborales en General	0.00	0.00	0.00	0.00	0.00	0.00
c2) Agropecuaria, Silvicultura, Pesca y Caza	0.00	0.00	0.00	0.00	0.00	0.00
c3) Combustibles y Energía	0.00	0.00	0.00	0.00	0.00	0.00
c4) Minería, Manufacturas y Construcción	0.00	0.00	0.00	0.00	0.00	0.00
c5) Transporte	0.00	0.00	0.00	0.00	0.00	0.00
c6) Comunicaciones	0.00	0.00	0.00	0.00	0.00	0.00
c7) Turismo	0.00	0.00	0.00	0.00	0.00	0.00
c8) Ciencia, Tecnología e Innovación	0.00	0.00	0.00	0.00	0.00	0.00
c9) Otras Industrias y Otros Asuntos Económicos	0.00	0.00	0.00	0.00	0.00	0.00

COLEGIO DE BACHILLERES DEL ESTADO DE QUINTANA ROO						
ESTADO ANALÍTICO DEL EJERCICIO DEL PRESUPUESTO DE EGRESOS DETALLADO - LDF						
Clasificación Funcional (Finalidad y Función)						
Del 1 de enero al 31 de diciembre de 2025						
(Cifras en Pesos)						
Concepto	Egresos					Subejercicio
	Aprobado	Ampliaciones/ (Reducciones)	Modificado	Devengado	Pagado	
D. Otras No Clasificadas en Funciones Anteriores	0.00	0.00	0.00	0.00	0.00	0.00
d1) Transacciones de la Deuda Publica / Costo Financiero de la Deuda	0.00	0.00	0.00	0.00	0.00	0.00
d2) Transferencias, Participaciones y Aportaciones Entre Diferentes Niveles y Ordenes de Gobierno	0.00	0.00	0.00	0.00	0.00	0.00
d3) Saneamiento del Sistema Financiero	0.00	0.00	0.00	0.00	0.00	0.00
d4) Adeudos de Ejercicios Fiscales Anteriores	0.00	0.00	0.00	0.00	0.00	0.00
II. Gasto Etiquetado	407,299,294.00	42,310,899.00	449,610,193.00	438,624,027.14	411,446,416.71	10,986,165.86
A. Gobierno	98,365,819.00	3,989,777.50	102,355,596.50	99,071,824.40	92,720,475.31	3,283,772.10
a1) Legislación	0.00	0.00	0.00	0.00	0.00	0.00
a2) Justicia	0.00	0.00	0.00	0.00	0.00	0.00
a3) Coordinación de la Política de Gobierno	0.00	0.00	0.00	0.00	0.00	0.00
a4) Relaciones Exteriores	0.00	0.00	0.00	0.00	0.00	0.00
a5) Asuntos Financieros y Hacendarios	0.00	0.00	0.00	0.00	0.00	0.00
a6) Seguridad Nacional	0.00	0.00	0.00	0.00	0.00	0.00
a7) Asuntos de Orden Público y de Seguridad Interior	0.00	0.00	0.00	0.00	0.00	0.00
a8) Otros Servicios Generales	98,365,819.00	3,989,777.50	102,355,596.50	99,071,824.40	92,720,475.31	3,283,772.10
B. Desarrollo Social	308,933,475.00	38,321,121.50	347,254,596.50	339,552,202.74	318,725,941.40	7,702,393.76
b1) Protección Ambiental	0.00	0.00	0.00	0.00	0.00	0.00
b2) Vivienda y Servicios a la Comunidad	0.00	0.00	0.00	0.00	0.00	0.00
b3) Salud	0.00	0.00	0.00	0.00	0.00	0.00
b4) Recreación, Cultura y Otras Manifestaciones Sociales	0.00	0.00	0.00	0.00	0.00	0.00
b5) Educación	308,933,475.00	38,321,121.50	347,254,596.50	339,552,202.74	318,725,941.40	7,702,393.76
b6) Protección Social	0.00	0.00	0.00	0.00	0.00	0.00
b7) Otros Asuntos Sociales	0.00	0.00	0.00	0.00	0.00	0.00
C. Desarrollo Económico	0.00	0.00	0.00	0.00	0.00	0.00
c1) Asuntos Económicos, Comerciales y Laborales en General	0.00	0.00	0.00	0.00	0.00	0.00
c2) Agropecuaria, Silvicultura, Pesca y Caza	0.00	0.00	0.00	0.00	0.00	0.00
c3) Combustibles y Energía	0.00	0.00	0.00	0.00	0.00	0.00
c4) Minería, Manufacturas y Construcción	0.00	0.00	0.00	0.00	0.00	0.00
c5) Transporte	0.00	0.00	0.00	0.00	0.00	0.00
c6) Comunicaciones	0.00	0.00	0.00	0.00	0.00	0.00
c7) Turismo	0.00	0.00	0.00	0.00	0.00	0.00
c8) Ciencia, Tecnología e Innovación	0.00	0.00	0.00	0.00	0.00	0.00
c9) Otras Industrias y Otros Asuntos Económicos	0.00	0.00	0.00	0.00	0.00	0.00

COLEGIO DE BACHILLERES DEL ESTADO DE QUINTANA ROO						
ESTADO ANALÍTICO DEL EJERCICIO DEL PRESUPUESTO DE EGRESOS DETALLADO - LDF						
Clasificación Funcional (Finalidad y Función)						
Del 1 de enero al 31 de diciembre de 2025						
(Cifras en Pesos)						
Concepto	Egresos					Subejercicio
	Aprobado	Ampliaciones/ (Reducciones)	Modificado	Devengado	Pagado	
D. Otras No Clasificadas en Funciones Anteriores	0.00	0.00	0.00	0.00	0.00	0.00
d1) Transacciones de la Deuda Publica / Costo Financiero de la Deuda	0.00	0.00	0.00	0.00	0.00	0.00
d2) Transferencias, Participaciones y Aportaciones Entre Diferentes Niveles y Ordenes de Gobierno	0.00	0.00	0.00	0.00	0.00	0.00
d3) Saneamiento del Sistema Financiero	0.00	0.00	0.00	0.00	0.00	0.00
d4) Adeudos de Ejercicios Fiscales Anteriores	0.00	0.00	0.00	0.00	0.00	0.00
III. Total de Egresos	969,844,121.00	172,082,583.02	1,141,926,704.02	1,116,675,574.56	1,041,607,402.06	25,251,129.46

**FORMATO 6D ESTADO ANALÍTICO DEL EJERCICIO DEL PRESUPUESTO DE EGRESOS
DETALLADO - LDF (CLASIFICACIÓN DE SERVICIOS PERSONALES POR CATEGORÍA)**

COLEGIO DE BACHILLERES DEL ESTADO DE QUINTANA ROO ESTADO ANALÍTICO DEL EJERCICIO DEL PRESUPUESTO DE EGRESOS DETALLADO - LDF Clasificación de Servicios Personales por Categoría Del 1 de enero al 31 de diciembre de 2025 (Cifras en Pesos)						
Concepto (c)	Egresos					Subejercicio (e)
	Aprobado (d)	Ampliaciones/ (Reducciones)	Modificado	Devengado	Pagado	
I. Gasto No Etiquetado	532,144,827.00	88,931,162.02	621,075,989.02	609,860,495.98	575,822,888.27	11,215,493.04
A. Personal Administrativo y de Servicio Público	532,144,827.00	88,931,162.02	621,075,989.02	609,860,495.98	575,822,888.27	11,215,493.04
B. Magisterio	0.00	0.00	0.00	0.00	0.00	0.00
C. Servicios de Salud	0.00	0.00	0.00	0.00	0.00	0.00
c1) Personal Administrativo	0.00	0.00	0.00	0.00	0.00	0.00
c2) Personal Médico, Paramédico y afín	0.00	0.00	0.00	0.00	0.00	0.00
D. Seguridad Pública	0.00	0.00	0.00	0.00	0.00	0.00
E. Gastos asociados a la implementación de nuevas leyes federales o reformas a las mismas	0.00	0.00	0.00	0.00	0.00	0.00
e1) Nombre del Programa o Ley 1	0.00	0.00	0.00	0.00	0.00	0.00
e2) Nombre del Programa o Ley 2	0.00	0.00	0.00	0.00	0.00	0.00
F. Sentencias laborales definitivas	0.00	0.00	0.00	0.00	0.00	0.00
II. Gasto Etiquetado	384,424,020.00	42,310,899.00	426,734,919.00	416,790,652.63	390,716,624.74	9,944,266.37
A. Personal Administrativo y de Servicio Público	384,424,020.00	42,310,899.00	426,734,919.00	416,790,652.63	390,716,624.74	9,944,266.37
B. Magisterio	0.00	0.00	0.00	0.00	0.00	0.00
C. Servicios de Salud	0.00	0.00	0.00	0.00	0.00	0.00
c1) Personal Administrativo	0.00	0.00	0.00	0.00	0.00	0.00
c2) Personal Médico, Paramédico y afín	0.00	0.00	0.00	0.00	0.00	0.00
D. Seguridad Pública	0.00	0.00	0.00	0.00	0.00	0.00
E. Gastos asociados a la implementación de nuevas leyes federales o reformas a las mismas	0.00	0.00	0.00	0.00	0.00	0.00
e1) Nombre del Programa o Ley 1	0.00	0.00	0.00	0.00	0.00	0.00
e2) Nombre del Programa o Ley 2	0.00	0.00	0.00	0.00	0.00	0.00
F. Sentencias laborales definitivas	0.00	0.00	0.00	0.00	0.00	0.00
III. Total del Egreso en Servicios Personales	916,568,847.00	131,242,061.02	1,047,810,908.02	1,026,651,148.61	966,539,513.01	21,159,759.41

GUÍA DE CUMPLIMIENTO DE LA LEY DE DISCIPLINA FINANCIERA DE LAS ENTIDADES FEDERATIVAS Y MUNICIPIOS

COLEGIO DE BACHILLERES DEL ESTADO DE QUINTANA ROO							
Guía de Cumplimiento de la Ley de Disciplina Financiera de las Entidades Federativas y Municipios							
Del 1 de enero al 31 de diciembre de 2025							
Indicadores de Observancia (c)	Implementación		Resultado		Fundamento (h)	Comentarios (i)	
	SI	NO	Monto o valor (f)	Unidad (pesos/porcentaje) (g)			
	Mecanismo de Verificación (d)	Fecha estimada de cumplimiento (e)					
INDICADORES PRESUPUESTARIOS							
A. INDICADORES CUANTITATIVOS							
1 Balance Presupuestario Sostenible (j)							
a. Propuesto		Iniciativa de Ley de Ingresos y Proyecto de Presupuesto de Egresos		0.00	Pesos	Art. 6 y 19 de la LDF	Decreto 081 del 23 de diciembre del 2024
b. Aprobado		Ley de Ingresos y Presupuesto de Egresos		0.00	Pesos	Art. 6 y 19 de la LDF	Decreto 081 del 23 de diciembre del 2024
c. Ejercido		Cuenta Pública / Formato 4 LDF		42,262,516.35	Pesos	Art. 6 y 19 de la LDF	http://www.cobagroo.edu.mx/armonizacioncontable/
2 Balance Presupuestario de Recursos Disponibles Sostenible (k)							
a. Propuesto		Iniciativa de Ley de Ingresos y Proyecto de Presupuesto de Egresos		0.00	Pesos	Art. 6 y 19 de la LDF	Decreto 081 del 23 de diciembre del 2024
b. Aprobado		Ley de Ingresos y Presupuesto de Egresos		0.00	Pesos	Art. 6 y 19 de la LDF	Decreto 081 del 23 de diciembre del 2024
c. Ejercido		Cuenta Pública / Formato 4 LDF		31,276,350.49	Pesos	Art. 6 y 19 de la LDF	http://www.cobagroo.edu.mx/armonizacioncontable/
3 Financiamiento Neto dentro del Techo de Financiamiento Neto (l)							
a. Propuesto		Iniciativa de Ley de Ingresos		0.00	Pesos	Art. 6, 19 y 46 de la LDF	Decreto 081 del 23 de diciembre del 2024
b. Aprobado		Ley de Ingresos		0.00	Pesos	Art. 6, 19 y 46 de la LDF	Decreto 081 del 23 de diciembre del 2024
c. Ejercido		Cuenta Pública / Formato 4 LDF		0.00	Pesos	Art. 6, 19 y 46 de la LDF	http://www.cobagroo.edu.mx/armonizacioncontable/
4 Recursos destinados a la atención de desastres naturales							
a. Asignación al fideicomiso para desastres naturales (m)							
a.1 Aprobado		Reporte Trim. Formato 6 a)			Pesos	Art. 9 de la LDF	N.A.
a.2 Pagado		Cuenta Pública / Formato 6 a)			Pesos	Art. 9 de la LDF	N.A.
b. Aportación promedio realizada por la Entidad Federativa durante los 5 ejercicios previos, para infraestructura dañada por desastres naturales (n)		Autorizaciones de recursos aprobados por el FONDEN			Pesos	Art. 9 de la LDF	N.A.
c. Saldo del fideicomiso para desastres naturales (o)		Cuenta Pública / Auxiliar de Cuentas			Pesos	Art. 9 de la LDF	N.A.
d. Costo promedio de los últimos 5 ejercicios de la reconstrucción de infraestructura dañada por desastres naturales (p)		Autorizaciones de recursos aprobados por el FONDEN			Pesos	Art. 9 de la LDF	N.A.

COLEGIO DE BACHILLERES DEL ESTADO DE QUINTANA ROO						
Guía de Cumplimiento de la Ley de Disciplina Financiera de las Entidades Federativas y Municipios						
Del 1 de enero al 31 de diciembre de 2025						
Indicadores de Observancia (c)	Implementación		Resultado		Fundamento (h)	Comentarios (i)
	SI	NO	Monto o valor (f)	Unidad (pesos/porcentaje) (g)		
	Mecanismo de Verificación (d)	Fecha estimada de cumplimiento (e)				
5 Techo para servicios personales (q)						
a. Asignación en el Presupuesto de Egresos	Reporte Trim. Formato 6 d)		916,568,847.00	Pesos	Art. 10 y 21 de la LDF	http://www.cobaqroo.edu.mx/armonizacioncontable/
b. Ejercido	Reporte Trim. Formato 6 d)		1,026,651,148.61	Pesos	Art. 13 fracc. V y 21 de la LDF	http://www.cobaqroo.edu.mx/armonizacioncontable/
6 Previsiones de gasto para compromisos de pago derivados de APPs (r)						
a. Asignación en el Presupuesto de Egresos	Presupuesto de Egresos		0.00	Pesos	Art. 11 y 21 de la LDF	http://www.cobaqroo.edu.mx/armonizacioncontable/
7 Techo de ADEFAS para el ejercicio fiscal (s)						
a. Propuesto	Proyecto de Presupuesto de Egresos		0.00	Pesos	Art. 12 y 20 de la LDF	http://www.cobaqroo.edu.mx/armonizacioncontable/
b. Aprobado	Reporte Trim. Formato 6 a)		0.00	Pesos	Art. 12 y 20 de la LDF	http://www.cobaqroo.edu.mx/armonizacioncontable/
c. Ejercido	Cuenta Pública / Formato 6 a)		0.00	Pesos	Art. 12 y 20 de la LDF	http://www.cobaqroo.edu.mx/armonizacioncontable/
B. INDICADORES CUALITATIVOS						
1 Iniciativa de Ley de Ingresos y Proyecto de Presupuesto de Egresos						
a. Objetivos anuales, estrategias y metas para el ejercicio fiscal (t)	Iniciativa de Ley de Ingresos y Proyecto de Presupuesto de Egresos				Art. 5 y 18 de la LDF	http://www.cobaqroo.edu.mx/armonizacioncontable/
b. Proyecciones de ejercicios posteriores (u)	Iniciativa de Ley de Ingresos y Proyecto de Presupuesto de Egresos / Formatos 7 a) y b)				Art. 5 y 18 de la LDF	http://www.cobaqroo.edu.mx/armonizacioncontable/
c. Descripción de riesgos relevantes y propuestas de acción para enfrentarlos (v)	Iniciativa de Ley de Ingresos y Proyecto de Presupuesto de Egresos				Art. 5 y 18 de la LDF	http://www.cobaqroo.edu.mx/armonizacioncontable/
d. Resultados de ejercicios fiscales anteriores y el ejercicio fiscal en cuestión (w)	Iniciativa de Ley de Ingresos y Proyecto de Presupuesto de Egresos / Formatos 7 c) y d)				Art. 5 y 18 de la LDF	http://www.cobaqroo.edu.mx/armonizacioncontable/
e. Estudio actuarial de las pensiones de sus trabajadores (x)	Proyecto de Presupuesto de Egresos / Formato 8				Art. 5 y 18 de la LDF	http://www.cobaqroo.edu.mx/armonizacioncontable/
2 Balance Presupuestario de Recursos Disponibles, en caso de ser negativo						
a. Razones excepcionales que justifican el Balance Presupuestario de Recursos Disponibles negativo (y)	Iniciativa de Ley de Ingresos o Proyecto de Presupuesto de Egresos				Art. 6 y 19 de la LDF	N.A.
b. Fuente de recursos para cubrir el Balance Presupuestario de Recursos Disponibles negativo (z)	Iniciativa de Ley de Ingresos o Proyecto de Presupuesto de Egresos				Art. 6 y 19 de la LDF	N.A.
c. Número de ejercicios fiscales y acciones necesarias para cubrir el Balance	Iniciativa de Ley de Ingresos o Proyecto				Art. 6 y 19 de la LDF	N.A.

COLEGIO DE BACHILLERES DEL ESTADO DE QUINTANA ROO						
Guía de Cumplimiento de la Ley de Disciplina Financiera de las Entidades Federativas y Municipios						
Del 1 de enero al 31 de diciembre de 2025						
Indicadores de Observancia (c)	Implementación		Resultado		Fundamento (h)	Comentarios (i)
	SI	NO	Monto o valor (f)	Unidad (pesos/porcentaje) (g)		
	Mecanismo de Verificación (d)	Fecha estimada de cumplimiento (e)				
<i>Presupuestario de Recursos Disponibles negativo (aa)</i>	de Presupuesto de Egresos					
<i>Informes Trimestrales sobre el avance de las acciones para recuperar el Balance Presupuestario de Recursos Disponibles (bb)</i>	Reporte Trim. y Cuenta Pública				Art. 6 y 19 de la LDF	N.A.
3 Servicios Personales						
<i>a Remuneraciones de los servidores públicos (cc)</i>	Proyecto de Presupuesto				Art. 10 y 21 de la LDF	http://www.cobaqroo.edu.mx/armonizacioncontable/
<i>b Previsiones salariales y económicas para cubrir incrementos salariales, creación de plazas y otros (dd)</i>	Proyecto de Presupuesto				Art. 10 y 21 de la LDF	http://www.cobaqroo.edu.mx/armonizacioncontable/
INDICADORES DEL EJERCICIO PRESUPUESTARIO						
A. INDICADORES CUANTITATIVOS						
1 Ingresos Excedentes derivados de Ingresos de Libre Disposición						
<i>a Monto de Ingresos Excedentes derivados de ILD (ee)</i>	Cuenta Pública / Formato 5		126,814,144.63	Pesos	Art. 14 y 21 de la LDF	http://www.cobaqroo.edu.mx/armonizacioncontable/
<i>b Monto de Ingresos Excedentes derivados de ILD destinados al fin del A.14, fracción I de la LDF (ff)</i>	Cuenta Pública		126,814,144.63	Pesos	Art. 14 y 21 de la LDF	http://www.cobaqroo.edu.mx/armonizacioncontable/
<i>c Monto de Ingresos Excedentes derivados de ILD destinados al fin del A.14, fracción II, a) de la LDF (gg)</i>	Cuenta Pública		0.00	Pesos	Art. 14 y 21 de la LDF	
<i>d Monto de Ingresos Excedentes derivados de ILD destinados al fin del A.14, fracción II, b) de la LDF (hh)</i>	Cuenta Pública		0.00	Pesos	Art. 14 y 21 de la LDF	
<i>e Monto de Ingresos Excedentes derivados de ILD destinados al fin del artículo noveno transitorio de la LDF (ii)</i>			0.00	Pesos	Art. Noveno Transitorio de la LDF	
B. INDICADORES CUALITATIVOS						
1 Análisis Costo-Beneficio para programas o proyectos de inversión mayores a 10 millones de UDIS (jj)	Página de internet de la Secretaría de Finanzas o Tesorería Municipal				Art. 13 frac. III y 21 de la LDF	N.A.
2 Análisis de conveniencia y análisis de transferencia de riesgos de los proyectos APPs (kk)	Página de internet de la Secretaría de Finanzas o Tesorería Municipal				Art. 13 frac. III y 21 de la LDF	N.A.
3 Identificación de población objetivo, destino y temporalidad de subsidios (ll)	Página de internet de la Secretaría de Finanzas o Tesorería Municipal				Art. 13 frac. VII y 21 de la LDF	http://www.cobaqroo.edu.mx/armonizacioncontable/
INDICADORES DE DEUDA PÚBLICA						
A. INDICADORES CUANTITATIVOS						
1 Obligaciones a Corto Plazo						
<i>a Límite de Obligaciones a Corto Plazo (mm)</i>			58,190,647.26	Pesos	Art. 30 frac. I de la LDF	http://www.cobaqroo.edu.mx/armonizacioncontable/

COLEGIO DE BACHILLERES DEL ESTADO DE QUINTANA ROO						
Guía de Cumplimiento de la Ley de Disciplina Financiera de las Entidades Federativas y Municipios						
Del 1 de enero al 31 de diciembre de 2025						
Indicadores de Observancia (c)	Implementación		Resultado		Fundamento (h)	Comentarios (i)
	SI	NO	Monto o valor (f)	Unidad (pesos/porcentaje) (g)		
	Mecanismo de Verificación (d)	Fecha estimada de cumplimiento (e)				
^b Obligaciones a Corto Plazo (m)			0.00	Pesos	Art. 30 frac. I de la LDF	

**RELACIÓN DE LAS CUENTAS BANCARIAS PRODUCTIVAS ESPECÍFICAS
EN LAS CUALES SE DEPOSITEN LOS RECURSOS FEDERALES
TRANSFERIDOS.**

RELACION DE CUENTAS BANCARIAS PRODUCTIVAS ESPECÍFICAS		
EJERCICIO 2025		
FONDO, PROGRAMA O CONVENIO	DATOS DE LA CUENTA BANCARIA	
	INSTITUCIÓN BANCARIA	NÚMERO DE CUENTA
Convenio Federal	Santander	18-00031723-0

RELACIÓN DE ESQUEMAS BURSÁTILES Y DE COBERTURAS FINANCIERAS.

En relación al de esquemas bursátiles y de coberturas financieras, se aclara que no es aplicable al Colegio de Bachilleres del Estado de Quintana Roo, ya que este Ente Público no realiza operaciones de dicha naturaleza, la presente es con la finalidad de dar cumplimiento al artículo 46, último párrafo Ley General de Contabilidad Gubernamental.

RELACIÓN DE BIENES MUEBLES QUE COMPONEN EL PATRIMONIO DEL ENTE PÚBLICO (ENLACE WEB DE PUBLICACIÓN).

Bienes Inmuebles (edificios)

<http://dg.cobaqroo.edu.mx/DocArmonizacionContable/Documentos/DownloadDoc?IdDocumentoArmonizacion=1735>

Bienes Inmuebles (terrenos)

<http://dg.cobaqroo.edu.mx/DocArmonizacionContable/Documentos/DownloadDoc?IdDocumentoArmonizacion=1734>

Bienes Muebles

<http://dg.cobaqroo.edu.mx/DocArmonizacionContable/Documentos/DownloadDoc?IdDocumentoArmonizacion=1736>

INGRESOS POR APORTACIONES ESPECIALES FEDERALES

COLEGIO DE BACHILLERES DEL ESTADO DE QUINTANA ROO INGRESOS POR APORTACIONES ESPECIALES FEDERALES Ejercicio 2025 (Cifras en Pesos)		
Concepto	Recaudado	Integración (Recaudado / total de recaudado)
Nombre del Ramo (Ramo 11)		
Convenio de Coordinación para la Operación y Apoyo Financiero del Colegio de Bachilleres del Estado de Quintana Roo (U006)	449,610,193.00	100.0%
Total	449,610,193.00	100.0%

GASTOS POR APORTACIONES ESPECIALES FEDERALES

COLEGIO DE BACHILLERES DEL ESTADO DE QUINTANA ROO GASTOS POR APORTACIONES ESPECIALES FEDERALES Ejercicio 2025 (Cifras en Pesos)				
Concepto	(A) Saldo del Devengado	(B) Saldo del Ejercido	(C) Saldo del Pagado	(A+B+C=D) Total
Nombre del ramo (Ramo 11)				
Convenio de Coordinación para la Operación y Apoyo Financiero del Colegio de Bachilleres del Estado de Quintana Roo (U006)	27,177,610.43	0.00	411,446,416.71	438,624,027.14
Total	27,177,610.43	0.00	411,446,416.71	438,624,027.14

ESTADO PRESUPUESTARIO DE INGRESOS Y EGRESOS

COLEGIO DE BACHILLERES DEL ESTADO DE QUINTANA ROO	
ESTADO PRESUPUESTARIO DE INGRESOS Y EGRESOS	
Del 1 de enero al 31 de diciembre de 2025 (Cifras en Pesos)	
Concepto	2025
Ingresos	
Impuestos	0.00
Cuotas y Aportaciones de seguridad social	0.00
Contribuciones de mejoras	0.00
Derechos	0.00
Productos	1,097,545.28
Aprovechamientos	0.00
Ingresos por ventas de bienes y prestación de servicios	43,460,163.33
Participaciones, Aportaciones, Convenios, Incentivos Derivados de la Colaboración Fiscal y Fondos Distintos de Aportaciones	0.00
Transferencias, Asignaciones, Subsidios y Subvenciones, y Pensiones y Jubilaciones	1,094,411,456.02
Endeudamiento interno	0.00
Suma de ingresos	1,138,969,164.63
Concepto	
Egresos	
Servicios personales	1,026,651,148.61
Materiales y suministros	20,059,244.52
Servicios generales	68,508,346.65
Transferencias, asignaciones, subsidios y otras ayudas	0.00
Bienes muebles, inmuebles e intangibles	1,456,834.78
Inversión pública	0.00
Inversiones financieras y otras provisiones	0.00
Participaciones y aportaciones	0.00
Deuda pública	0.00
Suma de egresos	1,116,675,574.56
Superávit del ejercicio	22,293,590.07

ESTADOS ANALÍTICOS COMPARATIVOS DE INGRESOS PRESUPUESTARIOS.

COLEGIO DE BACHILLERES DEL ESTADO DE QUINTANA ROO ESTADO ANALÍTICO DE INGRESOS CON BASE EN RECAUDADO Ejercicio 2025 comparativo con 2024 (Cifras en Pesos)							
Concepto	2024		2025		Variaciones respecto a: Ingreso estimado		Variación Real *
	Recaudado	Estimado	Recaudado	Importe	%	%	
Impuestos	0.00	0.00	0.00	0.00	0.00	0.0%	0.0%
Cuotas y Aportaciones de Seguridad Social	0.00	0.00	0.00	0.00	0.00	0.0%	0.0%
Contribuciones de Mejoras	0.00	0.00	0.00	0.00	0.00	0.0%	0.0%
Derechos	0.00	0.00	0.00	0.00	0.00	0.0%	0.0%
Productos¹	0.00	0.00	1,097,545.28	1,097,545.28	0.0%	0.0%	
Aprovechamientos²	0.00	0.00	0.00	0.00	0.0%	0.0%	
Ingresos por Ventas de Bienes y Prestación de Servicios y Otros Ingresos	44,903,056.62	30,400,000.00	43,460,163.33	13,060,163.33	43.0%	-7.1%	
Participaciones, Aportaciones, convenios, Incentivos derivados de la colaboración fiscal y fondos Distintos de Aportaciones	0.00	0.00	0.00	0.00	0.0%	0.0%	
Transferencias, Asignaciones, Subsidios y Subvenciones, y Pensiones y Jubilaciones	950,030,586.80	939,444,121.00	1,094,411,456.02	154,967,335.02	16.5%	10.6%	
Ingresos Derivados de Financiamientos	0.00	0.00	0.00	0.00	0.0%	0.0%	
Total	994,933,643.42	969,844,121.00	1,138,969,164.63	169,125,043.63	17.4%	9.9%	

* Factor de deflactación 1.042

Deflactado con el Índice de Precios Promedio del Consumidor del Estado de Quintana Roo.

COLEGIO DE BACHILLERES DEL ESTADO DE QUINTANA ROO						
ESTADO ANALÍTICO DE INGRESOS						
CON BASE EN RECAUDADO						
Ejercicio 2025 comparativo con 2024						
(Cifras en Pesos)						
Concepto	2024	2025		Variaciones respecto a:		Variación
	Recaudado	Estimado	Recaudado	Importe	%	Real *
Ingresos del Poder Ejecutivo Federal o Estatal y de los Municipios	0.00	0.00	1,097,545.28	1,097,545.28	0.0%	0.0%
Impuestos	0.00	0.00	0.00	0.00	0.0%	0.0%
Cuotas y Aportaciones de Seguridad Social	0.00	0.00	0.00	0.00	0.0%	0.0%
Contribuciones de Mejoras	0.00	0.00	0.00	0.00	0.0%	0.0%
Derechos	0.00	0.00	0.00	0.00	0.0%	0.0%
Productos ¹	0.00	0.00	1,097,545.28	1,097,545.28	0.0%	0.0%
Aprovechamientos ²	0.00	0.00	0.00	0.00	0.0%	0.0%
Participaciones, Aportaciones, convenios, Incentivos derivados de la colaboración fiscal y fondos Distintos de Aportaciones	0.00	0.00	0.00	0.00	0.0%	0.0%
Transferencias, Asignaciones, Subsidios y Subvenciones, y pensiones y Jubilaciones	0.00	0.00	0.00	0.00	0.0%	0.0%
Ingresos de los Entes Públicos de los Poderes Legislativo y Judicial, de los Órganos Autónomos y del Sector Paraestatal o Paramunicipal, así como de las Empresas Productivas del Estado	994,933,643.42	969,844,121.00	1,137,871,619.35	168,027,498.35	17.3%	9.8%
Cuotas y Aportaciones de Seguridad Social	0.00	0.00	0.00	0.00	0.0%	0.0%
Productos ¹	0.00	0.00	0.00	0.00	0.0%	0.0%
Ingresos por Ventas de Bienes y Prestación de Servicios y Otros Ingresos ³	44,903,056.62	30,400,000.00	43,460,163.33	13,060,163.33	43.0%	-7.1%
Transferencias, Asignaciones, Subsidios y Subvenciones, y pensiones y Jubilaciones	950,030,586.80	939,444,121.00	1,094,411,456.02	154,967,335.02	16.5%	10.6%
Ingresos derivados de financiamiento	0.00	0.00	0.00	0.00	0.0%	0.0%
Ingresos Derivados de Financiamientos	0.00	0.00	0.00	0.00	0.0%	0.0%
Total	994,933,643.42	969,844,121.00	1,138,969,164.63	169,125,043.63	17.4%	9.9%

* Factor de deflatación 1.042

Deflactado con el Índice de Precios Promedio del Consumidor del Estado de Quintana Roo.

ESTADOS ANALÍTICOS COMPARATIVOS DEL EJERCICIO DEL PRESUPUESTO DE EGRESOS.

ESTADO ANALÍTICO COMPARATIVO DEL EJERCICIO DEL PRESUPUESTO DE EGRESOS POR OBJETO DEL GASTO

COLEGIO DE BACHILLERES DEL ESTADO DE QUINTANA ROO						
ESTADO ANALÍTICO DEL EJERCICIO DEL PRESUPUESTO DE EGRESOS						
CON BASE EN DEVENGADO						
Clasificación por Objeto del Gasto						
Ejercicio 2025 comparativo con 2024						
(Cifras en Pesos)						
Capítulo/Concepto	2024	2025		Variaciones respecto a:		Variación
	Devengado	Aprobado	Devengado	Presupuesto Aprobado 2025	Real*	%
				Importe	%	%
Servicios Personales	904,900,374.85	916,568,847.00	1,026,651,148.61	110,082,301.61	12.0%	8.9%
Remuneraciones al Personal de Carácter Permanente	317,253,690.59	317,047,086.00	358,256,055.05	41,208,969.05	13.0%	8.4%
Remuneraciones al Personal de Carácter Transitorio	60,086,746.72	70,519,806.00	70,056,951.13	-462,854.87	-0.7%	11.9%
Remuneraciones Adicionales y Especiales	231,675,788.93	297,052,223.00	301,564,344.68	4,512,121.68	1.5%	24.9%
Seguridad Social	79,715,812.48	85,004,953.00	84,629,731.74	-375,221.26	-0.4%	1.9%
Otras Prestaciones Sociales y Económicas	154,592,383.10	116,820,894.00	175,791,160.05	58,970,266.05	50.5%	9.1%
Previsiones	0.00	0.00	0.00	0.00	0.0%	0.0%
Pago de Estímulos a Servidores Públicos	61,575,953.03	30,123,885.00	36,352,905.96	6,229,020.96	20.7%	-43.3%
Materiales y Suministros	9,567,198.58	9,642,851.00	20,059,244.52	10,416,393.52	108.0%	101.2%
Materiales de Administración, Emisión de Documentos y Artículos Oficiales	4,258,621.91	4,365,101.00	6,724,194.06	2,359,093.06	54.0%	51.5%
Alimentos y Utensilios	233,240.80	366,000.00	489,797.93	123,797.93	33.8%	101.5%
Materias Primas y Materiales de Producción y Comercialización	0.00	0.00	0.00	0.00	0.0%	0.0%
Materiales y Artículos de Construcción y de Reparación	1,257,198.00	1,285,000.00	6,346,692.35	5,061,692.35	393.9%	384.5%
Productos Químicos, Farmacéuticos y de Laboratorio	692,802.94	70,000.00	952,303.58	882,303.58	1260.4%	31.9%
Combustibles, Lubricantes y Aditivos	1,034,411.36	1,509,000.00	1,858,056.70	349,056.70	23.1%	72.4%
Vestuario, Blancos, Prendas de Protección y Artículos Deportivos	1,310,756.24	1,350,000.00	1,464,082.35	114,082.35	8.5%	7.2%
Materiales y Suministros Para Seguridad	0.00	0.00	0.00	0.00	0.0%	0.0%
Herramientas, Refacciones y Accesorios Menores	780,167.33	697,750.00	2,224,117.55	1,526,367.55	218.8%	173.6%
Servicios Generales	48,814,431.96	43,132,423.00	68,508,346.65	25,375,923.65	58.8%	34.7%
Servicios Básicos	17,011,295.98	16,470,460.00	17,721,094.82	1,250,634.82	7.6%	0.0%
Servicios de Arrendamiento	4,487,417.97	4,950,000.00	5,400,485.04	450,485.04	9.1%	15.5%
Servicios Profesionales, Científicos, Técnicos y Otros Servicios	18,985,544.18	16,116,163.00	21,503,372.69	5,387,209.69	33.4%	8.7%
Servicios Financieros, Bancarios y Comerciales	1,310,419.95	1,065,000.00	1,269,016.51	204,016.51	19.2%	-7.1%
Servicios de Instalación, Reparación, Mantenimiento y Conservación	1,309,930.61	1,100,000.00	15,786,032.04	14,686,032.04	1335.1%	1056.5%
Servicios de Comunicación Social y Publicidad.	194,078.02	265,000.00	393,432.64	128,432.64	48.5%	94.5%
Servicios de Traslado y Viáticos	312,440.21	507,000.00	872,650.73	365,650.73	72.1%	168.0%
Servicios Oficiales	1,871,089.10	2,508,800.00	3,577,502.71	1,068,702.71	42.6%	83.5%
Otros Servicios Generales	3,332,215.94	150,000.00	1,984,759.47	1,834,759.47	1223.2%	-42.8%
Transferencias, Asignaciones, Subsidios y Otras Ayudas	0.00	0.00	0.00	0.00	0.0%	0.0%
Transferencias Internas y Asignaciones al Sector Público	0.00	0.00	0.00	0.00	0.0%	0.0%
Transferencias al Resto del Sector Público	0.00	0.00	0.00	0.00	0.0%	0.0%
Subsidios y Subvenciones	0.00	0.00	0.00	0.00	0.0%	0.0%
Ayudas Sociales	0.00	0.00	0.00	0.00	0.0%	0.0%
Pensiones y Jubilaciones	0.00	0.00	0.00	0.00	0.0%	0.0%
Transferencias a Fideicomisos, Mandatos y Otros Análogos	0.00	0.00	0.00	0.00	0.0%	0.0%
Transferencias a la Seguridad Social	0.00	0.00	0.00	0.00	0.0%	0.0%
Donativos	0.00	0.00	0.00	0.00	0.0%	0.0%
Transferencias al Exterior	0.00	0.00	0.00	0.00	0.0%	0.0%
Bienes Muebles, Inmuebles e Intangibles	559,314.34	500,000.00	1,456,834.78	956,834.78	191.4%	150.0%
Mobiliario y Equipo de Administración	399,234.34	500,000.00	607,782.80	107,782.80	21.6%	46.1%
Mobiliario y Equipo Educativo y Recreativo	0.00	0.00	0.00	0.00	0.0%	0.0%
Equipo e Instrumental Médico y de Laboratorio	0.00	0.00	0.00	0.00	0.0%	0.0%
Vehículos y Equipo de Transporte	0.00	0.00	821,900.00	821,900.00	0.0%	0.0%
Equipo de Defensa y Seguridad	0.00	0.00	0.00	0.00	0.0%	0.0%
Maquinaria, Otros Equipos y Herramientas	160,080.00	0.00	27,151.98	27,151.98	0.0%	-83.7%
Activos Biológicos	0.00	0.00	0.00	0.00	0.0%	0.0%
Bienes Inmuebles	0.00	0.00	0.00	0.00	0.0%	0.0%

COLEGIO DE BACHILLERES DEL ESTADO DE QUINTANA ROO ESTADO ANALÍTICO DEL EJERCICIO DEL PRESUPUESTO DE EGRESOS CON BASE EN DEVENGADO Clasificación por Objeto del Gasto Ejercicio 2025 comparativo con 2024 (Cifras en Pesos)						
Capítulo/Concepto	2024	2025		Variaciones respecto a: Presupuesto Aprobado 2025		Variación Real*
	Devengado	Aprobado	Devengado	Importe	%	%
Activos Intangibles	0.00	0.00	0.00	0.00	0.0%	0.0%
Inversión Pública	0.00	0.00	0.00	0.00	0.0%	0.0%
Obra Pública en Bienes de Dominio Público	0.00	0.00	0.00	0.00	0.0%	0.0%
Obra Pública en Bienes Propios	0.00	0.00	0.00	0.00	0.0%	0.0%
Proyectos Productivos y Acciones de Fomento	0.00	0.00	0.00	0.00	0.0%	0.0%
Inversiones Financieras y Otras Provisiones	0.00	0.00	0.00	0.00	0.0%	0.0%
Inversiones Para el Fomento de Actividades Productivas.	0.00	0.00	0.00	0.00	0.0%	0.0%
Acciones y Participaciones de Capital	0.00	0.00	0.00	0.00	0.0%	0.0%
Compra de Títulos y Valores	0.00	0.00	0.00	0.00	0.0%	0.0%
Concesión de Préstamos	0.00	0.00	0.00	0.00	0.0%	0.0%
Inversiones en Fideicomisos, Mandatos y Otros Análogos	0.00	0.00	0.00	0.00	0.0%	0.0%
Otras Inversiones Financieras	0.00	0.00	0.00	0.00	0.0%	0.0%
Provisiones para Contingencias y Otras Erogaciones Especiales	0.00	0.00	0.00	0.00	0.0%	0.0%
Participaciones y Aportaciones	0.00	0.00	0.00	0.00	0.0%	0.0%
Participaciones	0.00	0.00	0.00	0.00	0.0%	0.0%
Aportaciones	0.00	0.00	0.00	0.00	0.0%	0.0%
Convenios	0.00	0.00	0.00	0.00	0.0%	0.0%
Deuda Pública	0.00	0.00	0.00	0.00	0.0%	0.0%
Amortización de la Deuda Pública	0.00	0.00	0.00	0.00	0.0%	0.0%
Intereses de la Deuda Pública	0.00	0.00	0.00	0.00	0.0%	0.0%
Comisiones de la Deuda Pública	0.00	0.00	0.00	0.00	0.0%	0.0%
Gastos de la Deuda Pública	0.00	0.00	0.00	0.00	0.0%	0.0%
Costo por Coberturas	0.00	0.00	0.00	0.00	0.0%	0.0%
Apoyos Financieros	0.00	0.00	0.00	0.00	0.0%	0.0%
Adeudos de Ejercicios Fiscales Anteriores (ADEFAS)	0.00	0.00	0.00	0.00	0.0%	0.0%
Total del Egreso	963,841,319.73	969,844,121.00	1,116,675,574.56	146,831,453.56	15.1%	11.2%

* Factor de deflatación 1.042

Deflactado con el Índice de Precios Promedio del Consumidor del Estado de Quintana Roo.

COLEGIO DE BACHILLERES DEL ESTADO DE QUINTANA ROO						
ESTADO ANALÍTICO DEL EJERCICIO DEL PRESUPUESTO DE EGRESOS						
CON BASE EN FLUJO DE EFECTIVO						
Clasificación por Objeto del Gasto						
Ejercicio 2025 comparativo con 2024						
(Cifras en Pesos)						
Capítulo/Concepto	2024	2025		Variaciones respecto a:		Variación
	Pagado	Aprobado	Pagado	Presupuesto Aprobado 2025	Importe	Real*
				Importe	%	%
Servicios Personales	850,624,645.57	916,568,847.00	966,539,513.01	49,970,666.01	5.5%	9.0%
Remuneraciones al Personal de Carácter Permanente	317,208,108.01	317,047,086.00	358,234,119.57	41,187,033.57	13.0%	8.4%
Remuneraciones al Personal de Carácter Transitorio	60,072,616.14	70,519,806.00	70,044,698.99	-475,107.01	-0.7%	11.9%
Remuneraciones Adicionales y Especiales	201,343,599.75	297,052,223.00	261,673,034.72	-35,379,188.28	-11.9%	24.7%
Seguridad Social	79,706,675.32	85,004,953.00	84,622,384.74	-382,568.26	-0.5%	1.9%
Otras Prestaciones Sociales y Económicas	137,796,717.09	116,820,894.00	163,235,184.36	46,414,290.36	39.7%	13.7%
Previsiones	0.00	0.00	0.00	0.00	0.0%	0.0%
Pago de Estímulos a Servidores Públicos	54,496,929.26	30,123,885.00	28,730,090.63	-1,393,794.37	-4.6%	-49.4%
Materiales y Suministros	8,530,190.65	9,642,851.00	18,029,646.38	8,386,795.38	87.0%	102.8%
Materiales de Administración, Emisión de Documentos y Artículos Oficiales	4,220,835.26	4,365,101.00	4,717,263.43	352,162.43	8.1%	7.3%
Alimentos y Utensilios	224,963.70	366,000.00	489,797.92	123,797.92	33.8%	108.9%
Materias Primas y Materiales de Producción y Comercialización	0.00	0.00	0.00	0.00	0.0%	0.0%
Materiales y Artículos de Construcción y de Reparación	1,256,428.26	1,285,000.00	6,328,272.53	5,043,272.53	392.5%	383.4%
Productos Químicos, Farmacéuticos y de Laboratorio	21,878.51	70,000.00	952,303.58	882,303.58	1260.4%	4077.2%
Combustibles, Lubricantes y Aditivos	845,931.65	1,509,000.00	1,858,056.69	349,056.69	23.1%	110.8%
Vestuario, Blancos, Prendas de Protección y Artículos Deportivos	1,308,937.73	1,350,000.00	1,464,082.32	114,082.32	8.5%	7.3%
Materiales y Suministros Para Seguridad	0.00	0.00	0.00	0.00	0.0%	0.0%
Herramientas, Refacciones y Accesorios Menores	651,215.54	697,750.00	2,219,869.91	1,522,119.91	218.1%	227.1%
Servicios Generales	46,554,714.88	43,132,423.00	55,581,407.89	12,448,984.89	28.9%	14.6%
Servicios Básicos	17,008,855.23	16,470,460.00	17,715,811.80	1,245,351.80	7.6%	0.0%
Servicios de Arrendamiento	4,367,418.10	4,950,000.00	5,105,485.21	155,485.21	3.1%	12.2%
Servicios Profesionales, Científicos, Técnicos y Otros Servicios	17,263,878.01	16,116,163.00	20,029,179.08	3,913,016.08	24.3%	11.3%
Servicios Financieros, Bancarios y Comerciales	1,310,419.94	1,065,000.00	1,269,016.51	204,016.51	19.2%	-7.1%
Servicios de Instalación, Reparación, Mantenimiento y Conservación	907,373.87	1,100,000.00	4,858,992.61	3,758,992.61	341.7%	413.9%
Servicios de Comunicación Social y Publicidad.	185,312.48	265,000.00	393,432.64	128,432.64	48.5%	103.8%
Servicios de Traslado y Viáticos	312,440.21	507,000.00	870,740.22	363,740.22	71.7%	167.5%
Servicios Oficiales	1,866,801.10	2,508,800.00	3,505,992.25	997,192.25	39.7%	80.2%
Otros Servicios Generales	3,332,215.94	150,000.00	1,832,757.57	1,682,757.57	1121.8%	-47.2%
Transferencias, Asignaciones, Subsidios y Otras Ayudas	0.00	0.00	0.00	0.00	0.0%	0.0%
Transferencias Internas y Asignaciones al Sector Público	0.00	0.00	0.00	0.00	0.0%	0.0%
Transferencias al Resto del Sector Público	0.00	0.00	0.00	0.00	0.0%	0.0%
Subsidios y Subvenciones	0.00	0.00	0.00	0.00	0.0%	0.0%
Ayudas Sociales	0.00	0.00	0.00	0.00	0.0%	0.0%
Pensiones y Jubilaciones	0.00	0.00	0.00	0.00	0.0%	0.0%
Transferencias a Fideicomisos, Mandatos y Otros Análogos	0.00	0.00	0.00	0.00	0.0%	0.0%
Transferencias a la Seguridad Social	0.00	0.00	0.00	0.00	0.0%	0.0%
Donativos	0.00	0.00	0.00	0.00	0.0%	0.0%
Transferencias al Exterior	0.00	0.00	0.00	0.00	0.0%	0.0%
Bienes Muebles, Inmuebles e Intangibles	559,314.34	500,000.00	1,456,834.78	956,834.78	191.4%	150.0%
Mobiliario y Equipo de Administración	399,234.34	500,000.00	607,782.80	107,782.80	21.6%	46.1%
Mobiliario y Equipo Educativo y Recreativo	0.00	0.00	0.00	0.00	0.0%	0.0%
Equipo e Instrumental Médico y de Laboratorio	0.00	0.00	0.00	0.00	0.0%	0.0%
Vehículos y Equipo de Transporte	0.00	0.00	821,900.00	821,900.00	0.0%	0.0%
Equipo de Defensa y Seguridad	0.00	0.00	0.00	0.00	0.0%	0.0%
Maquinaria, Otros Equipos y Herramientas	160,080.00	0.00	27,151.98	27,151.98	0.0%	-83.7%
Activos Biológicos	0.00	0.00	0.00	0.00	0.0%	0.0%
Bienes Inmuebles	0.00	0.00	0.00	0.00	0.0%	0.0%
Activos Intangibles	0.00	0.00	0.00	0.00	0.0%	0.0%
Inversión Pública	0.00	0.00	0.00	0.00	0.0%	0.0%
Obra Pública en Bienes de Dominio Público	0.00	0.00	0.00	0.00	0.0%	0.0%
Obra Pública en Bienes Propios	0.00	0.00	0.00	0.00	0.0%	0.0%
Proyectos Productivos y Acciones de Fomento	0.00	0.00	0.00	0.00	0.0%	0.0%
Inversiones Financieras y Otras Provisiones	0.00	0.00	0.00	0.00	0.0%	0.0%
Inversiones Para el Fomento de Actividades Productivas.	0.00	0.00	0.00	0.00	0.0%	0.0%
Acciones y Participaciones de Capital	0.00	0.00	0.00	0.00	0.0%	0.0%

COLEGIO DE BACHILLERES DEL ESTADO DE QUINTANA ROO ESTADO ANALÍTICO DEL EJERCICIO DEL PRESUPUESTO DE EGRESOS CON BASE EN FLUJO DE EFECTIVO Clasificación por Objeto del Gasto Ejercicio 2025 comparativo con 2024 (Cifras en Pesos)						
Capítulo/Concepto	2024	2025		Variaciones respecto a: Presupuesto Aprobado 2025		Variación Real*
	Pagado	Aprobado	Pagado	Importe	%	%
Compra de Títulos y Valores	0.00	0.00	0.00	0.00	0.0%	0.0%
Concesión de Préstamos	0.00	0.00	0.00	0.00	0.0%	0.0%
Inversiones en Fideicomisos, Mandatos y Otros Análogos	0.00	0.00	0.00	0.00	0.0%	0.0%
Otras Inversiones Financieras	0.00	0.00	0.00	0.00	0.0%	0.0%
Provisiones para Contingencias y Otras Erogaciones Especiales	0.00	0.00	0.00	0.00	0.0%	0.0%
Participaciones y Aportaciones	0.00	0.00	0.00	0.00	0.0%	0.0%
Participaciones	0.00	0.00	0.00	0.00	0.0%	0.0%
Aportaciones	0.00	0.00	0.00	0.00	0.0%	0.0%
Convenios	0.00	0.00	0.00	0.00	0.0%	0.0%
Deuda Pública	0.00	0.00	0.00	0.00	0.0%	0.0%
Amortización de la Deuda Pública	0.00	0.00	0.00	0.00	0.0%	0.0%
Intereses de la Deuda Pública	0.00	0.00	0.00	0.00	0.0%	0.0%
Comisiones de la Deuda Pública	0.00	0.00	0.00	0.00	0.0%	0.0%
Gastos de la Deuda Pública	0.00	0.00	0.00	0.00	0.0%	0.0%
Costo por Coberturas	0.00	0.00	0.00	0.00	0.0%	0.0%
Apoyos Financieros	0.00	0.00	0.00	0.00	0.0%	0.0%
Adeudos de Ejercicios Fiscales Anteriores (ADEFAS)	0.00	0.00	0.00	0.00	0.0%	0.0%
Total del Egreso	906,268,865.44	969,844,121.00	1,041,607,402.06	71,763,281.06	7.4%	10.3%

* Factor de deflactación 1.042

Deflactado con el Índice de Precios Promedio del Consumidor del Estado de Quintana Roo.

ESTADO ANALÍTICO DEL EJERCICIO DEL PRESUPUESTO DE EGRESOS EN CLASIFICACIÓN POR TIPO DE GASTO.

COLEGIO DE BACHILLERES DEL ESTADO DE QUINTANA ROO ESTADO ANALÍTICO DEL EJERCICIO DEL PRESUPUESTO DE EGRESOS CON BASE EN DEVENGADO Clasificación Económica (por Tipo de Gasto) Ejercicio 2025 comparativo con 2024 (Cifras en Pesos)						
Capítulo/Concepto	2024	2025		Variaciones respecto a: Presupuesto Aprobado 2025		Variación Real*
	Devengado	Aprobado	Devengado	Importe	%	%
Gasto Corriente	963,282,005.39	969,344,121.00	1,115,218,739.78	145,874,618.78	15.0%	11.1%
Gasto de Capital	559,314.34	500,000.00	1,456,834.78	956,834.78	191.4%	150.0%
Amortización de la Deuda y Disminución de Pasivos	0.00	0.00	0.00	0.00	0.0%	0.0%
Pensiones y Jubilaciones	0.00	0.00	0.00	0.00	0.0%	0.0%
Participaciones	0.00	0.00	0.00	0.00	0.0%	0.0%
Total del Egreso	963,841,319.73	969,844,121.00	1,116,675,574.56	146,831,453.56	15.1%	11.2%

* Factor de deflatación 1.042

Deflactado con el Índice de Precios Promedio del Consumidor del Estado de Quintana Roo.

COLEGIO DE BACHILLERES DEL ESTADO DE QUINTANA ROO ESTADO ANALÍTICO DEL EJERCICIO DEL PRESUPUESTO DE EGRESOS CON BASE EN FLUJO DE EFECTIVO Clasificación Económica (por Tipo de Gasto) Ejercicio 2025 comparativo con 2024 (Cifras en Pesos)						
Capítulo/Concepto	2024	2025		Variaciones respecto a: Presupuesto Aprobado 2025		Variación Real*
	Pagado	Aprobado	Pagado	Importe	%	%
Gasto Corriente	905,709,551.10	969,344,121.00	1,040,150,567.28	70,806,446.28	7.3%	10.2%
Gasto de Capital	559,314.34	500,000.00	1,456,834.78	956,834.78	191.4%	150.0%
Amortización de la Deuda y Disminución de Pasivos	0.00	0.00	0.00	0.00	0.0%	0.0%
Pensiones y Jubilaciones	0.00	0.00	0.00	0.00	0.0%	0.0%
Participaciones	0.00	0.00	0.00	0.00	0.0%	0.0%
Total del Egreso	906,268,865.44	969,844,121.00	1,041,607,402.06	71,763,281.06	7.4%	10.3%

* Factor de deflatación 1.042

Deflactado con el Índice de Precios Promedio del Consumidor del Estado de Quintana Roo.

ESTADO ANALÍTICO COMPARATIVO DEL EJERCICIO DEL PRESUPUESTO DE EGRESOS EN CLASIFICACIÓN ADMINISTRATIVA

COLEGIO DE BACHILLERES DEL ESTADO DE QUINTANA ROO ESTADO ANALÍTICO DEL EJERCICIO DEL PRESUPUESTO DE EGRESOS CON BASE EN DEVENGADO Clasificación Administrativa Ejercicio 2025 comparativo con 2024 (Cifras en Pesos)						
Capítulo/Concepto	2024	2025		Variaciones respecto a: Presupuesto Aprobado 2025		Variación Real*
	Devengado	Aprobado	Devengado	Importe	%	%
Entidades Paraestatales y Fideicomisos No Empresariales y No Financieros						
Sector Educación						
Colegio de Bachilleres del Estado de Quintana Roo						
Dirección General						
	320,173,604.23	309,872,011.00	349,093,795.27	39,221,784.27	12.7%	4.6%
Instancias Educativas (Planteles, EMSAD y CSAI)						
	643,667,715.50	659,972,110.00	767,581,779.29	107,609,669.29	16.3%	14.4%
Total del Egreso	963,841,319.73	969,844,121.00	1,116,675,574.56	146,831,453.56	15.1%	11.2%

* Factor de deflatación 1.042

Deflactado con el Índice de Precios Promedio del Consumidor del Estado de Quintana Roo.

COLEGIO DE BACHILLERES DEL ESTADO DE QUINTANA ROO ESTADO ANALÍTICO DEL EJERCICIO DEL PRESUPUESTO DE EGRESOS CON BASE EN FLUJO DE EFECTIVO Clasificación Administrativa Ejercicio 2025 comparativo con 2024 (Cifras en Pesos)						
Capítulo/Concepto	2024	2025		Variaciones respecto a: Presupuesto Aprobado 2025		Variación Real*
	Pagado	Aprobado	Pagado	Importe	%	%
Entidades Paraestatales y Fideicomisos No Empresariales y No Financieros						
Sector Educación						
Colegio de Bachilleres del Estado de Quintana Roo						
Dirección General						
	294,935,097.45	309,872,011.00	334,850,710.29	24,978,699.29	8.1%	9.0%
Instancias Educativas (Planteles, EMSAD y CSAI)						
	611,333,767.99	659,972,110.00	706,756,691.77	46,784,581.77	7.1%	10.9%
Total del Egreso	906,268,865.44	969,844,121.00	1,041,607,402.06	71,763,281.06	7.4%	10.3%

* Factor de deflatación 1.042

Deflactado con el Índice de Precios Promedio del Consumidor del Estado de Quintana Roo.

ESTADO ANALÍTICO DEL EJERCICIO DEL PRESUPUESTO DE EGRESOS EN CLASIFICACIÓN FUNCIONAL

COLEGIO DE BACHILLERES DEL ESTADO DE QUINTANA ROO ESTADO ANALÍTICO DEL EJERCICIO DEL PRESUPUESTO DE EGRESOS CON BASE EN DEVENGADO Clasificación Funcional (Finalidad y Función) Ejercicio 2025 comparativo con 2024 (Cifras en Pesos)						
Capítulo/Concepto	2024	2025		Variaciones respecto a: Presupuesto Aprobado 2025		Variación Real*
	Devengado	Aprobado	Devengado	Importe	%	%
Gobierno	0.00	233,921,485.00	243,533,034.83	9,611,549.83	4.1%	0.0%
Legislación	0.00	0.00	0.00	0.00	0.0%	0.0%
Justicia	0.00	0.00	0.00	0.00	0.0%	0.0%
Coordinación de la Política de Gobierno	0.00	0.00	0.00	0.00	0.0%	0.0%
Relaciones Exteriores	0.00	0.00	0.00	0.00	0.0%	0.0%
Asuntos Financieros y Hacendarios	0.00	0.00	0.00	0.00	0.0%	0.0%
Seguridad Nacional	0.00	0.00	0.00	0.00	0.0%	0.0%
Asuntos de Orden Público y de Seguridad Interior	0.00	0.00	0.00	0.00	0.0%	0.0%
Otros Servicios Generales	0.00	233,921,485.00	243,533,034.83	9,611,549.83	4.1%	0.0%
Desarrollo Social	963,841,319.73	735,922,636.00	873,142,539.73	137,219,903.73	18.6%	-13.1%
Protección Ambiental	0.00	0.00	0.00	0.00	0.0%	0.0%
Vivienda y Servicios a la Comunidad	0.00	0.00	0.00	0.00	0.0%	0.0%
Salud	0.00	0.00	0.00	0.00	0.0%	0.0%
Recreación, Cultura y Otras Manifestaciones Sociales	0.00	0.00	0.00	0.00	0.0%	0.0%
Educación	963,841,319.73	735,922,636.00	873,142,539.73	137,219,903.73	18.6%	-13.1%
Protección Social	0.00	0.00	0.00	0.00	0.0%	0.0%
Otros Asuntos Sociales	0.00	0.00	0.00	0.00	0.0%	0.0%
Desarrollo Económico	0.00	0.00	0.00	0.00	0.0%	0.0%
Asuntos Económicos, Comerciales y Laborales en General	0.00	0.00	0.00	0.00	0.0%	0.0%
Agropecuaria, Silvicultura, Pesca y Caza	0.00	0.00	0.00	0.00	0.0%	0.0%
Combustibles y Energía	0.00	0.00	0.00	0.00	0.0%	0.0%
Minería, Manufacturas y Construcción	0.00	0.00	0.00	0.00	0.0%	0.0%
Transporte	0.00	0.00	0.00	0.00	0.0%	0.0%
Comunicaciones	0.00	0.00	0.00	0.00	0.0%	0.0%
Turismo	0.00	0.00	0.00	0.00	0.0%	0.0%
Ciencia, Tecnología e Innovación	0.00	0.00	0.00	0.00	0.0%	0.0%
Otras Industrias y Otros Asuntos Económicos	0.00	0.00	0.00	0.00	0.0%	0.0%
Otras no Clasificadas en Funciones Anteriores	0.00	0.00	0.00	0.00	0.0%	0.0%
Transacciones de la Deuda Pública / Costo Financiero de la Deuda	0.00	0.00	0.00	0.00	0.0%	0.0%
Transferencias, Participaciones y Aportaciones entre Diferentes Niveles y Ordenes de Gobierno	0.00	0.00	0.00	0.00	0.0%	0.0%
Saneamiento del Sistema Financiero	0.00	0.00	0.00	0.00	0.0%	0.0%
Adeudos de Ejercicios Fiscales Anteriores	0.00	0.00	0.00	0.00	0.0%	0.0%
Total del Egreso	963,841,319.73	969,844,121.00	1,116,675,574.56	146,831,453.56	15.1%	11.2%

* Factor de deflatación 1.042

Deflactado con el Índice de Precios Promedio del Consumidor del Estado de Quintana Roo.

COLEGIO DE BACHILLERES DEL ESTADO DE QUINTANA ROO ESTADO ANALÍTICO DEL EJERCICIO DEL PRESUPUESTO DE EGRESOS CON BASE EN FLUJO DE EFECTIVO Clasificación Funcional (Finalidad y Función) Ejercicio 2025 comparativo con 2024 (Cifras en Pesos)						
Capítulo/Concepto	2024	2025		Variaciones respecto a: Presupuesto Aprobado 2025		Variación Real*
	Pagado	Aprobado	Pagado	Importe	%	%
Gobierno	0.00	233,921,485.00	229,133,426.10	-4,788,058.90	-2.0%	0.0%
Legislación	0.00	0.00	0.00	0.00	0.0%	0.0%
Justicia	0.00	0.00	0.00	0.00	0.0%	0.0%
Coordinación de la Política de Gobierno	0.00	0.00	0.00	0.00	0.0%	0.0%
Relaciones Exteriores	0.00	0.00	0.00	0.00	0.0%	0.0%
Asuntos Financieros y Hacendarios	0.00	0.00	0.00	0.00	0.0%	0.0%
Seguridad Nacional	0.00	0.00	0.00	0.00	0.0%	0.0%
Asuntos de Orden Público y de Seguridad Interior	0.00	0.00	0.00	0.00	0.0%	0.0%
Otros Servicios Generales	0.00	233,921,485.00	229,133,426.10	-4,788,058.90	-2.0%	0.0%
Desarrollo Social	906,268,865.44	735,922,636.00	812,473,975.96	76,551,339.96	10.4%	-14.0%
Protección Ambiental	0.00	0.00	0.00	0.00	0.0%	0.0%
Vivienda y Servicios a la Comunidad	0.00	0.00	0.00	0.00	0.0%	0.0%
Salud	0.00	0.00	0.00	0.00	0.0%	0.0%
Recreación, Cultura y Otras Manifestaciones Sociales	0.00	0.00	0.00	0.00	0.0%	0.0%
Educación	906,268,865.44	735,922,636.00	812,473,975.96	76,551,339.96	10.4%	-14.0%
Protección Social	0.00	0.00	0.00	0.00	0.0%	0.0%
Otros Asuntos Sociales	0.00	0.00	0.00	0.00	0.0%	0.0%
Desarrollo Económico	0.00	0.00	0.00	0.00	0.0%	0.0%
Asuntos Económicos, Comerciales y Laborales en General	0.00	0.00	0.00	0.00	0.0%	0.0%
Agropecuaria, Silvicultura, Pesca y Caza	0.00	0.00	0.00	0.00	0.0%	0.0%
Combustibles y Energía	0.00	0.00	0.00	0.00	0.0%	0.0%
Minería, Manufacturas y Construcción	0.00	0.00	0.00	0.00	0.0%	0.0%
Transporte	0.00	0.00	0.00	0.00	0.0%	0.0%
Comunicaciones	0.00	0.00	0.00	0.00	0.0%	0.0%
Turismo	0.00	0.00	0.00	0.00	0.0%	0.0%
Ciencia, Tecnología e Innovación	0.00	0.00	0.00	0.00	0.0%	0.0%
Otras Industrias y Otros Asuntos Económicos	0.00	0.00	0.00	0.00	0.0%	0.0%
Otras no Clasificadas en Funciones Anteriores	0.00	0.00	0.00	0.00	0.0%	0.0%
Transacciones de la Deuda Pública / Costo Financiero de la Deuda	0.00	0.00	0.00	0.00	0.0%	0.0%
Transferencias, Participaciones y Aportaciones entre Diferentes Niveles y Ordenes de Gobierno	0.00	0.00	0.00	0.00	0.0%	0.0%
Saneamiento del Sistema Financiero	0.00	0.00	0.00	0.00	0.0%	0.0%
Adeudos de Ejercicios Fiscales Anteriores	0.00	0.00	0.00	0.00	0.0%	0.0%
Total del Egreso	906,268,865.44	969,844,121.00	1,041,607,402.06	71,763,281.06	7.4%	10.3%

* Factor de deflatación 1.042

Deflactado con el Índice de Precios Promedio del Consumidor del Estado de Quintana Roo.

ESTADO ANALÍTICO DEL EJERCICIO DEL PRESUPUESTO DE EGRESOS EN CATEGORÍA PROGRAMÁTICA

COLEGIO DE BACHILLERES DEL ESTADO DE QUINTANA ROO CON BASE EN DEVENGADO Gasto por Categoría Programática Ejercicio 2025 comparativo con 2024 (Cifras en Pesos)						
Capítulo/Concepto	2024	2025		Variaciones respecto a: Presupuesto Aprobado 2025		Variación Real*
	Devengado	Aprobado	Devengado	Importe	%	%
Programas						
Subsidios: Sector Social y Privado o Entidades Federativas y Municipios	0.00	0.00	0.00	0.00	0.0%	0.0%
Sujetos a Reglas de Operación	0.00	0.00	0.00	0.00	0.0%	0.0%
Otros Subsidios	0.00	0.00	0.00	0.00	0.0%	0.0%
Desempeño de las Funciones	687,924,692.08	735,922,636.00	873,142,539.73	137,219,903.73	18.6%	21.8%
Prestación de Servicios Públicos	687,924,692.08	735,922,636.00	873,142,539.73	137,219,903.73	18.6%	21.8%
Provisión de Bienes Públicos	0.00	0.00	0.00	0.00	0.0%	0.0%
Planeación, seguimiento y evaluación de políticas públicas	0.00	0.00	0.00	0.00	0.0%	0.0%
Promoción y fomento	0.00	0.00	0.00	0.00	0.0%	0.0%
Regulación y supervisión	0.00	0.00	0.00	0.00	0.0%	0.0%
Funciones de las Fuerzas Armadas (Únicamente Gobierno Federal)	0.00	0.00	0.00	0.00	0.0%	0.0%
Específicos	0.00	0.00	0.00	0.00	0.0%	0.0%
Proyectos de Inversión	0.00	0.00	0.00	0.00	0.0%	0.0%
Administrativos y de Apoyo	275,916,627.65	233,921,485.00	243,533,034.83	9,611,549.83	4.1%	-15.3%
Apoyo al proceso presupuestario y para mejorar la eficiencia institucional	275,916,627.65	233,921,485.00	243,533,034.83	9,611,549.83	4.1%	-15.3%
Apoyo a la función pública y al mejoramiento de la gestión	0.00	0.00	0.00	0.00	0.0%	0.0%
Operaciones ajenas	0.00	0.00	0.00	0.00	0.0%	0.0%
Compromisos	0.00	0.00	0.00	0.00	0.0%	0.0%
Obligaciones de cumplimiento de resolución jurisdiccional	0.00	0.00	0.00	0.00	0.0%	0.0%
Desastres Naturales	0.00	0.00	0.00	0.00	0.0%	0.0%
Obligaciones	0.00	0.00	0.00	0.00	0.0%	0.0%
Pensiones y jubilaciones	0.00	0.00	0.00	0.00	0.0%	0.0%
Aportaciones a la seguridad social	0.00	0.00	0.00	0.00	0.0%	0.0%
Aportaciones a fondos de estabilización	0.00	0.00	0.00	0.00	0.0%	0.0%
Aportaciones a fondos de inversión y reestructura de pensiones	0.00	0.00	0.00	0.00	0.0%	0.0%
Programas de Gasto Federalizado (Gobierno Federal)	0.00	0.00	0.00	0.00	0.0%	0.0%
Gasto Federalizado	0.00	0.00	0.00	0.00	0.0%	0.0%
Participaciones a entidades federativas y municipios	0.00	0.00	0.00	0.00	0.0%	0.0%
Costo financiero, deuda o apoyos a deudores y ahorradores de la banca	0.00	0.00	0.00	0.00	0.0%	0.0%
Adeudos de ejercicios fiscales anteriores	0.00	0.00	0.00	0.00	0.0%	0.0%
Total del Egreso	963,841,319.73	969,844,121.00	1,116,675,574.56	146,831,453.56	15.1%	11.2%

* Factor de deflatación 1.042

Deflactado con el Índice de Precios Promedio del Consumidor del Estado de Quintana Roo.

COLEGIO DE BACHILLERES DEL ESTADO DE QUINTANA ROO CON BASE EN FLUJO DE EFECTIVO Gasto por Categoría Programática Ejercicio 2025 comparativo con 2024 (Cifras en Pesos)						
Capítulo/Concepto	2024	2025		Variaciones respecto a: Presupuesto Aprobado 2025		Variación Real*
	Pagado	Aprobado	Pagado	Importe	%	%
Programas						
Subsidios: Sector Social y Privado o Entidades Federativas y Municipios	0.00	0.00	0.00	0.00	0.0%	0.0%
Sujetos a Reglas de Operación	0.00	0.00	0.00	0.00	0.0%	0.0%
Otros Subsidios	0.00	0.00	0.00	0.00	0.0%	0.0%
Desempeño de las Funciones	665,239,302.77	735,922,636.00	812,473,975.96	76,551,339.96	10.4%	17.2%
Prestación de Servicios Públicos	665,239,302.77	735,922,636.00	812,473,975.96	76,551,339.96	10.4%	17.2%
Provisión de Bienes Públicos	0.00	0.00	0.00	0.00	0.0%	0.0%
Planeación, seguimiento y evaluación de políticas públicas	0.00	0.00	0.00	0.00	0.0%	0.0%
Promoción y fomento	0.00	0.00	0.00	0.00	0.0%	0.0%
Regulación y supervisión	0.00	0.00	0.00	0.00	0.0%	0.0%
Funciones de las Fuerzas Armadas (Únicamente Gobierno Federal)	0.00	0.00	0.00	0.00	0.0%	0.0%
Específicos	0.00	0.00	0.00	0.00	0.0%	0.0%
Proyectos de Inversión	0.00	0.00	0.00	0.00	0.0%	0.0%
Administrativos y de Apoyo	241,029,562.67	233,921,485.00	229,133,426.10	-4,788,058.90	-2.0%	-8.8%
Apoyo al proceso presupuestario y para mejorar la eficiencia institucional	241,029,562.67	233,921,485.00	229,133,426.10	-4,788,058.90	-2.0%	-8.8%
Apoyo a la función pública y al mejoramiento de la gestión	0.00	0.00	0.00	0.00	0.0%	0.0%
Operaciones ajenas	0.00	0.00	0.00	0.00	0.0%	0.0%
Compromisos	0.00	0.00	0.00	0.00	0.0%	0.0%
Obligaciones de cumplimiento de resolución jurisdiccional	0.00	0.00	0.00	0.00	0.0%	0.0%
Desastres Naturales	0.00	0.00	0.00	0.00	0.0%	0.0%
Obligaciones	0.00	0.00	0.00	0.00	0.0%	0.0%
Pensiones y jubilaciones	0.00	0.00	0.00	0.00	0.0%	0.0%
Aportaciones a la seguridad social	0.00	0.00	0.00	0.00	0.0%	0.0%
Aportaciones a fondos de estabilización	0.00	0.00	0.00	0.00	0.0%	0.0%
Aportaciones a fondos de inversión y reestructura de pensiones	0.00	0.00	0.00	0.00	0.0%	0.0%
Programas de Gasto Federalizado (Gobierno Federal)	0.00	0.00	0.00	0.00	0.0%	0.0%
Gasto Federalizado	0.00	0.00	0.00	0.00	0.0%	0.0%
Participaciones a entidades federativas y municipios	0.00	0.00	0.00	0.00	0.0%	0.0%
Costo financiero, deuda o apoyos a deudores y ahorradores de la banca	0.00	0.00	0.00	0.00	0.0%	0.0%
Adeudos de ejercicios fiscales anteriores	0.00	0.00	0.00	0.00	0.0%	0.0%
Total del Egreso	906,268,865.44	969,844,121.00	1,041,607,402.06	71,763,281.06	7.4%	10.3%

* Factor de deflactación 1.042

Deflactado con el Índice de Precios Promedio del Consumidor del Estado de Quintana Roo.