




Concepto	Febrero 2026	2025
INGRESOS Y OTROS BENEFICIOS		
Ingresos de Gestión:	11,073,183.80	44,170,699.83
Impuestos	-	-
Cuotas y Aportaciones de Seguridad Social	-	-
Contribuciones de Mejoras	-	-
Derechos	-	-
Productos	67,137.42	1,097,545.28
Aprovechamientos	-	-
Ingresos por Venta de Bienes y Prestación de Servicios	11,006,046.38	43,073,154.55
Participaciones, Aportaciones, Convenios, Incentivos Derivados de la Colaboración Fiscal, Fondos Distintos de Aportaciones, Transferencias, Asignaciones, Subsidios y Subvenciones, y Pensiones y Jubilaciones	77,013,770.96	1,094,411,456.02
Participaciones, Aportaciones, Convenios, Incentivos Derivados de la Colaboración Fiscal y Fondos Distintos de Aportaciones	-	-
Transferencia, Asignaciones, Subsidios y Subvenciones, y Pensiones y Jubilaciones	77,013,770.96	1,094,411,456.02
Otros Ingresos y Beneficios	64.86	387,008.78
Ingresos Financieros	-	-
Incremento por Variación de Inventarios	-	-
Disminución del Exceso de Estimaciones por Pérdida o Deterioro u Obsolescencia	-	-
Disminución del Exceso de Provisiones	-	-
Otros Ingresos y Beneficios Varios	64.86	387,008.78
Total de Ingresos y Otros Beneficios	88,087,019.62	1,138,969,164.63
GASTOS Y OTRAS PÉRDIDAS		
Gastos de Funcionamiento	129,920,638.25	1,115,218,739.72
Servicios Personales	128,138,851.40	1,026,651,148.61
Materiales y Suministros	166,900.00	20,059,244.49
Servicios Generales	1,614,886.85	68,508,346.62
Transferencia, Asignaciones, Subsidios y Otras Ayudas	-	-
Transferencias Internas y Asignaciones al Sector Público	-	-
Transferencias al Resto del Sector Público	-	-
Subsidios y Subvenciones	-	-
Ayudas Sociales	-	-
Pensionamientos y Jubilaciones	-	-
Transferencias a IFideicomisos, Mandatos y Contratos Análogos	-	-
Transferencias a la Seguridad Social	-	-
Donativos	-	-
Transferencias al Exterior	-	-
Participaciones y Aportaciones	-	-
Participaciones	-	-
Aportaciones	-	-
Convenios	-	-
Intereses, Comisiones y Otros Gastos de la Deuda Pública	-	-
Intereses de la Deuda Pública	-	-
Comisiones de la Deuda Pública	-	-
Gastos de la Deuda Pública	-	-
Costo por Coberturas	-	-
Apoyos Financieros	-	-
Otros Gastos y Pérdidas Extraordinarias	-	9,223,389.34
Estimaciones, Depreciaciones, Deterioros, Obsolescencia y Amortizaciones	-	9,223,389.34
Provisiones	-	-
Disminución de Inventarios	-	-
Otros Gastos	-	-
Inversión Pública	-	-
Inversión Pública no Capitalizable	-	-
Total de Gastos y Otras Pérdidas	129,920,638.25	1,124,442,129.06
RESULTADOS DEL EJERCICIO (AHORRO/DESAHORRO)	- 41,833,618.63	14,527,035.57

* No se incluyen: utilidad e intereses. Por regla de presentación se revelan como ingresos financieros

Bajo protesta de decir verdad declaramos que los Estados Financieros y sus notas, son razonablemente correctos y son responsabilidad del emisor.

Elaboró

Mtro. Raúl Efraín Góngora Caamal
Jefe del Departamento de Recursos Financieros

Revisó

Lic. Jorge Alberto Calderón González
Director Administrativo y de Archivos

Autorizó

Lic. Jorge Carlos Aguilar Rodríguez
Director General del COBAQROO