



Concepto	Saldo Inicial 1	Cargos del Periodo 2	Abonos del Periodo 3	Saldo Final 4 (1+2-3)	Variación del Periodo (4-1)
ACTIVO	457,232,455.80	716,139,585.39	703,853,113.70	469,518,927.49	12,286,471.69
Activo Circulante	290,338,921.97	716,119,402.55	703,853,113.70	302,605,210.82	12,266,288.85
Efectivo y Equivalentes	147,322,949.24	697,878,941.20	690,087,952.03	155,113,938.41	7,790,989.17
Derechos a Recibir Efectivo o Equivalentes	143,015,972.73	3,461,878.15	3,226,708.93	143,251,141.95	235,169.22
Derechos a Recibir Bienes o Servicios	-	14,778,583.20	10,538,452.74	4,240,130.46	4,240,130.46
Inventarios	-	-	-	-	-
Almacenes	-	-	-	-	-
Estimación por Pérdida o Deterioro de Activos Circulantes	-	-	-	-	-
Otros Activos Circulantes	-	-	-	-	-
Activo No Circulante	166,893,533.83	20,182.84	-	166,913,716.67	20,182.84
Inversiones Financieras a Largo Plazo	-	-	-	-	-
Derechos a Recibir Efectivo o Equivalentes a Largo Plazo	-	-	-	-	-
Bienes Inmuebles, Infraestructura y Construcciones en Proceso	230,713,546.85	-	-	230,713,546.85	-
Bienes Muebles	103,510,168.58	20,182.84	-	103,530,351.42	20,182.84
Activos Intangibles	-	-	-	-	-
Depreciación, Deterioro y Amortización Acumulada de Bienes	- 167,330,181.60	-	-	- 167,330,181.60	-
Activos Diferidos	-	-	-	-	-
Estimación por Pérdida o Deterioro de Activos No Circulantes	-	-	-	-	-
Otros Activos No Circulantes	-	-	-	-	-

Bajo protesta de decir verdad declaramos que los Estados Financieros y sus notas, son razonablemente correctos y son responsabilidad del emisor.


Elaboró


Mtro. Raúl Efraín Góngora Caamal
Jefe del Departamento de Recursos Financieros

Revisó


Lic. Jorge Alberto Calderón González
Director Administrativo y de Archivos

Autorizó


Lic. Jorge Carlos Aguilar Rodríguez
Director General del COBAQROO